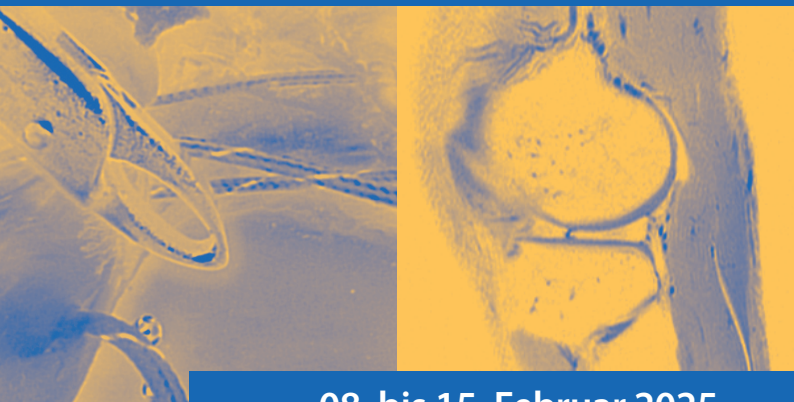


22. Arthroskopie- und Diagnostik-Kurs Wolkenstein



08. bis 15. Februar 2025

Wissenschaftliche Leitung

Roland Becker (Brandenburg)

Hans-Martin Klein (Burbach)

Wolfgang Nebelung (Düsseldorf)

Marco Zanetti (Baden)

WWW.ARTHROSKOPIE-KURS.DE

22. Arthroskopie- und Diagnostik-Kurs Wolkenstein



Liebe Kolleginnen und Kollegen,

der Arthroskopie- und MRT- Kurs in Wolkenstein bietet eine einzigartige Symbiose aus muskuloskelettaler Bildgebung, klinischer Diagnostik und Therapie. Dieses Erfolgskonzept wollen wir auch 2025 beibehalten.

Hinsichtlich Bildgebung und Therapie stehen wie gewohnt Knie und Schulter im Mittelpunkt, wobei ein Schwerpunkt das Femoropatellargelenk ist. Zudem findet auch das Handgelenk besondere Beachtung.

Im morgendlichen Arthroskopiekurs kann man sich über vielfältige Operationstechniken informieren und selbständig üben. Parallel bietet der Diagnostikkurs Vorträge über klinisch relevante muskuloskelettale Schnittbildgebung.

Die zentralen Ideen unseres Symposiums bleiben: Was möchte der Orthopäde von der Bildgebung wissen und welche diagnostischen Möglichkeiten bietet die Radiologie heute? Bringt und die Künstliche Intelligenz wirklich weiter oder ist vieles nur ein hype?

Im gemeinsamen Diskurs von Therapeuten und Diagnostikern wollen wir auf diese Fragen aktuelle Antworten finden. Unsere Partner in der Industrie laden wir ein, uns als wissenschaftliche Referenten in einem Update-Seminar künftige Entwicklungen vorzustellen.

Diskutieren Sie mit uns und genießen sie Wolkenstein, eine der spektakulärsten Regionen der Alpen.

Wir freuen uns sie in Wolkenstein zu begrüßen.

Roland Becker
Hans-Martin Klein
Wolfgang Nebelung
Marco Zanetti

medi ist medizinischer Kooperationspartner
der Deutschen Ski-Nationalmannschaften



Links: Johannes Rydzek, Nordische Kombination; Mitte: Sophia Schneider, Biathlon;
Rechts: Alexander Schmid, Ski-Alpin

Sonntag 09.02.2025	17:00–20:00	Begrüßung und Vorträge
	20:00–21:30	Empfang Fremdenverkehrsverein Gröden
Montag 10.02.2025	08:00–11:00	Arthroskopie-Kurs Diagnostik-Kurs
	12:00–16:00	Hands-on Workshop
	17:00–20:30	Vorträge
Dienstag 11.02.2025	08:00–11:00	Arthroskopie-Kurs Diagnostik-Kurs
	parallel	Videodemo: Vordere Kreuzbandplastik, LCA-Plastik Quadsehne
	12:00–16:00	Hands-on Workshop
	19:00–23:00	Hüttenabend
Mittwoch 12.02.2025	08:00–11:00	Arthroskopie-Kurs Diagnostik-Kurs
	parallel	Nahtkurs, Videodemo: Schulterarthroskopie Labrumrefixation, Hüftarthroskopie mit Übungen
	12:00–16:00	Hands-on Workshop
	17:00–20:30	Vorträge
Donnerstag 13.02.2025	08:00–11:00	Arthroskopie-Kurs Diagnostik-Kurs
	parallel	Videodemo: Rotatorenmanschettennaht, Bizepssehnenrefixation
	12:00–16:00	Hands-on Workshop
	17:00–19:30	Vorträge
	20:15–21:15	Nachtvorlesung
Freitag 14.02.2025	08:00–10:00	Arthroskopie-Kurs Diagnostik-Kurs
	parallel	Videodemo: Handgelenk- und Hüftgelenkarthroskopie
	12:00–16:00	Hands-on Workshop
	17:00–20:10	Vorträge

Wissenschaftliche Leitung

Univ.-Prof. Dr. med. Roland **Becker**

Zentrum für Orthopädie und Unfallchirurgie, Endoprothesenzentrum Westbrandenburg, Universitätsklinikum Brandenburg a.d.H.

Prof. Dr. med. Hans-Martin **Klein**

Medizinisches Zentrum am Siegerlandflughafen, Burbach

PD Dr. med. Wolfgang **Nebelung**

OPND Orthopädische Praxisklinik Düsseldorf

Prof. Dr. med. Marco **Zanetti**

Kantonsspital Baden (KSB), Schweiz

Referenten und Instruktoren

Univ.-Prof. Dr. med. Roland **Becker** (Brandenburg)

Bernd Markus **Döring** (Brandenburg)

Prof. Dr. med. Turgay **Efe** (Lich)

Dr. med. Wolfgang **Fischer** (Augsburg)

PD Dr. Benjamin **Fritz** (Zürich, Schweiz)

PD Dr. med. Daniel **Günther** (Köln)

Dr. sc. Tobias **Hoh** (Horgen, Schweiz)

Prof. Dr. med. Jürgen **Höher** (Köln)

Dr. med. Emanuel **Ingenhoven** (Neuss)

Prof. Dr. med. Hans-Martin **Klein** (Burbach)

Univ.-Prof. Dr. med. Sebastian **Kopf** (Brandenburg)

Prof. Dr. med. Karl-Friedrich **Kreitner** (Mainz)

PD Dr. med. Karsten **Labs** (Berlin)

Dr. med. Dirk **Müller** (Chur, Schweiz)

PD Dr. med. Sven **Nebelung** (Aachen)

PD Dr. med. Wolfgang **Nebelung** (Düsseldorf)

Prof. Dr. med. Peter **Ogon** (Freiburg)

Fridtjof **Roder** (Neuss)

Dr. med. Martin **Röpke** (Magdeburg)

Prof. Dr. med. Sven **Scheffler** (Berlin)

PD Dr. med. Simone **Waldt** (Essen)

Prof. Dr. med. Ernst **Wiedemann** (München)

Prof. Dr. med. Bernd **Wolfarth** (Berlin)

Prof. Dr. med. Marco **Zanetti** (Baden, Schweiz)

17:00-17:10 Begrüßung und Eröffnung *Vortragssaal*

Vorsitz: R. Becker (Brandenburg),
 H. Klein (Burbach),
 W. Nebelung (Düsseldorf),
 M. Zanetti (Baden, Schweiz)

17:10-18:30 Knie 1 – Femoropatellargelenk *Vortragssaal*

- 17:10 Femoropatellargelenk – Anatomie und Biomechanik
D. Günther (Köln)
- 17:30 MRT-Befund des Kniegelenks bei Erst- und
 Relaxationen der Patella
D. Müller (Chur, Schweiz)
- 17:50 Was tun bei Erstluxationen der Kniescheibe?
S. Kopf (Brandenburg)
- 18:10 Konservative und operative Therapieoptionen bei
 Patellainstabilität
S. Scheffler (Berlin)

18:30-19:00 Pause und Besuch der Industrieausstellung
19:00-20:00 Knie 1 – Femoropatellargelenk *Vortragssaal*

- 19:00 Patella baja – irrelevant oder ein Problem?
T. Efe (Lich)
- 19:20 Relevante MR- und CT-Messwerte und deren
 Validität bei Patellainstabilität
S. Waldt (Essen)
- 19:40 KI in der muskuloskelettalen Medizin –
 wo stehen wir?
S. Nebelung (Aachen)

**ab 20:00 Come together – Empfang des
 Fremdenverkehrsvereins Wolkenstein** *Foyer*

Für die Zertifizierung der Veranstaltung ist der tägliche Scan Ihres EFN-Barcodes erforderlich! Sie finden die Scanner sowohl am Vormittag 08:00 bis 11:30 Uhr am Eingang Pitlasala – zum Vortragsprogramm an der Registrierung am Hauptsaal.

Die Teilnahmebescheinigungen erhalten Sie im Anschluss an die Tagung per E-Mail!

08:00-11:30 Arthroskopiekurs *Pitlasala*

Kniearthroskopie – Grundlagen am Modell,
 Kniearthroskopie – Grundlagen am virtuellen Trainer
 (Virtamed), Techniken: Meniskus, VKB

08:00-11:00 Diagnostikkurs – Knie *Vortragssaal*

- 08:00 Grundlagen der MSK MR Sequenzoptimierung
T. Hoh (Horgen, Schweiz)
- 08:30 Klinische Untersuchung Kniegelenk
S. Kopf (Brandenburg)
- 09:00 Meniskusdiagnostik – was gibt es Neues?
K. Kreitner (Mainz)
- 09:30 „Gehypte“ Ligamente am Knie: Posteriores obliques
 Ligament (POL), anterolaterales Ligament (ALL) und
 Accessory Iliotibial Band– Meniscal Ligament (AIML)
B. Fritz (Zürich, Schweiz)
- 10:00 MR Varianten und Pitfalls
S. Waldt (Essen)
- 10:30 Diskussion

12:00-16:00 Hands-on Workshop *Pitlasala*
17:00-18:20 Knie 2 – Kreuzband *Vortragssaal*

- 17:00 Pathologiespezifische Knochenmarködemmuster
 bei Kreuzbandrupturen
K. Kreitner (Mainz)
- 17:20 Langzeitprognose nach VKB-Rekonstruktion
T. Efe (Lich)
- 17:40 MRT bei Innen- und Außenbandverletzungen
M. Zanetti (Baden, Schweiz)
- 18:00 Klinische Relevanz der peripheren Kniestrukturen bei
 VKB-Ruptur – was ist wichtig?
D. Günther (Köln)

18:20-19:00 Pause und Besuch der Industrieausstellung

19:00-20:30 Knie 2 – Kreuzband

Vortragssaal

- 19:00 Mythen und Fakten in der Nachbehandlung nach Kreuzbandersatzoperation
K. Labs (Berlin)
- 19:20 Wann sind Osteotomien bei Bandinsuffizienz angezeigt?
J. Höher (Köln)
- 19:40 Mukoide Degeneration des VKB – Zufallsbefund oder relevant?
W. Nebelung (Düsseldorf)
- 20:00 „Über- oder Unterpretieren“ – die Qual der Wahl
W. Fischer (Augsburg)
- 20:20 Diskussion

08:00-11:30 Arthroskopiekurs

Pitlasala

Kniearthroskopie – Grundlagen am Modell,
 Kniearthroskopie – Grundlagen am virtuellen Trainer
 (Virtamed), Techniken: Meniskus, VKB

parallel Videodemo: Vordere Kreuzbandplastik
parallel Videodemo: LCA-Plastik Quadsehne

08:00-11:00 Diagnostikkurs Fuß

Vortragssaal

- 08:00 Grenzen der Sequenzoptimierung
T. Hoh (Horgen, Schweiz)
- 08:30 Klinische Untersuchung Fuß
M. Röpke (Magdeburg)
- 09:00 Banddiagnostik am Sprunggelenk
D. Müller (Chur, Schweiz)
- 09:30 Sehnendiagnostik am Sprunggelenk
B. Fritz (Zürich, Schweiz)
- 10:00 Chronische Vorfußschmerzen
M. Zanetti (Baden, Schweiz)
- 10:30 Diskussion

12:00-16:00 Hands-on Workshop

Pitlasala

08:00-11:30 Arthroskopiekurs *Pitlasala*Hintere Kreuzbandplastik, Schulterstabilisierung,
Rotatorenmanschettennaht**parallel Nahtkurs Kreuzbandtransplantate****parallel Videodemo: Schulterarthroskopie****Labrumrefixation****parallel Videodemo: Hüftarthroskopie mit Übungen****08:00-11:00 Diagnostikkurs Hüfte** *Vortragssaal*08:00 KI in der Bildanalyse: Gegenwart und Zukunft
*S. Nebelung (Aachen)*08:30 Klinische Untersuchung Hüfte
*K. Labs (Berlin)*09:00 Adduktoren und Abduktoren
*W. Fischer (Augsburg)*09:30 Muskelverletzungen bei Sportlern
*K. Kreitner (Mainz)*10:00 Femoroacetabuläres Impingement
*D. Müller (Chur, Schweiz)*10:30 ISG: Mechanik versus Entzündung
*B. Fritz (Zürich, Schweiz)***12:00-16:00 Hands-on Workshop** *Pitlasala***17:00-18:20 Sehnen – Teil 1** *Vortragssaal*17:00 MRT bei Patellarsehnen- und
Quadrizepssehnenpathologien
*W. Fischer (Augsburg)*17:20 Insertionstendopathien und Rupturen der Patella-
oder Quadrizepssehne
*K. Labs (Berlin)*17:40 MRT-Befunde bei Rupturen und degenerativen
Veränderungen der Achillessehne
*B. Fritz (Zürich, Schweiz)*18:00 Operative Therapie der Achillessehne
*M. Röpke (Magdeburg)***18:20-19:00 Pause und Besuch der Industrierausstellung****19:00-20:30 Sehnen – Teil 1** *Vortragssaal*19:00 MRT der Hamstringsehnen
*K. Kreitner (Mainz)*19:20 Sehnenabriss am Becken: Operieren oder nicht?
*R. Becker (Brandenburg)*19:40 MRT der distalen Bizepssehne
*S. Waldt (Essen)*20:00 Operative Therapie der distalen Bizepssehne
E. Wiedemann (München)

20:20 Diskussion

08:00-11:30 Arthroskopiekurs *Pitlasala*
Schulterstabilisierung, Rotatorenmanschettennaht,
Hüftarthroskopie

parallel Videodemo: Rotatorenmanschettennaht
parallel Videodemo: Bizepssehnenrefixation

08:00-11:00 Diagnostikkurs:
Update Radiologie 2025 – Möglichkeiten und
Grenzen der Effizienzsteigerung *Vortragssaal*

12:00-16:00 Hands-on Workshop *Pitlasala*

17:00-18:00 Sehnen – Teil 2 *Vortragssaal*

- 17:00 MRT-Befunde bei Impingementsyndromen
M. Zanetti (Baden, Schweiz)
- 17:20 Ossäre Morphologie bei Sehnenpathologien der
Schulter
P. Ogon (Freiburg)
- 17:40 Funktionelles Impingement
E. Wiedemann (München)

18:00-18:40 Pause und Besuch der Industrieausstellung *Foyer*

18:40-19:30 Sehnen – Teil 2 *Vortragssaal*

- 18:40 Irreparable Rotatorenmanschettenruptur –
welche Alternativen gibt es?
K. Labs (Berlin)
- 19:00 MRT-Befunde bei neurogenen Befunden im
Schulterbereich
S. Waldt (Essen)

20:15-21:15 Nachtvorlesung
„Herausforderung Olympia – Medizinische
Betreuung beim größten Sportfest der Welt“
B. Wolfarth (Berlin)

08:00-11:30 Arthroskopiekurs *Pitlasala*
Wunschprogramm nach Befragung

parallel Videodemo: Handgelenkarthroskopie
B. Döring (Brandenburg)

parallel Videodemo: Hüftgelenkarthroskopie

08:00-11:00 Diagnostikkurs *Vortragssaal*

- 08:00 Energieoptimierung in der MSK Bildgebung
H. Klein (Burbach)
- 08:30 Rheumabildgebung der Hand
B. Fritz (Zürich, Schweiz)
- 09:00 MRT des discocarpalen Komplexes
M. Zanetti (Baden, Schweiz)
- 09:30 Operative Therapie des discocarpalen Komplexes
B. Döring (Brandenburg)
- 10:00 Punktionskurs Schulter (arthroskopische Kontrolle)
P. Ogon (Freiburg)
- 10:30 Diskussion

12:00-16:00 Hands-on Workshop *Pitlasala*

17:00-18:00 Hand und Berufspolitik *Vortragssaal*

- 17:00 Die Gesetzgebung von Karl Lauterbach: was wird
bleiben, wie verändert sich unser Berufsleben
E. Ingenhoven (Neuss)
- 17:20 Instabilitäten im Bereich der Handwurzel
W. Fischer (Augsburg)
- 17:40 Therapie bei karpalen Instabilitäten
B. Döring (Brandenburg)

18:00-18:30 Pause und Besuch der Industrieausstellung

18:30-19:20 Hand und Berufspolitik *Vortragssaal*

- 18:30 Bildgebung bei distalen Radiusfrakturen
H. Klein (Burbach)
- 18:50 Versorgung der distalen Radiusfrakturen
B. Döring (Brandenburg)

19:20-19:30 Verabschiedung und Einladung 2026 *Vortragssaal*



1.680 €



2.310 €

neurotech
by schwa-medico

2.310 €

RIWOSPINE
A Richard Wolf Company

1.540 €



1.540 €



1.590 €



2.310 €

Tagungsort

Kulturhaus „Oswald von Wolkenstein“
Str. Mëisules 144 | 39048 Wolkenstein in Gröden (Italien)

Datum

08. bis 15. Februar 2025

Wissenschaftliche Leitung

Roland Becker (Brandenburg)
Hans-Martin Klein (Burbach)
Wolfgang Nebelung (Düsseldorf)
Marco Zanetti (Baden, Schweiz)

Zertifizierung

Die Zertifizierung der Veranstaltung wurde bei der Ärztekammer Westfalen-Lippe beantragt.

Curricula und Patronate – Erteilt

AGA – Gesellschaft für Arthroskopie
und Gelenkchirurgie



European Society for Sports Traumatology,
Knee Surgery and Arthroscopy



Akademie für Fort- und Weiterbildung
in der Radiologie



D-A-CH Vereinigung für Schulter-
und Ellenbogenchirurgie e.V.



Deutsche Gesellschaft für
Muskuloskelettrale Radiologie e.V.



Anmeldung und Informationen

Congress Compact 2C GmbH
 Joachimsthaler Straße 31-32 | 10719 Berlin
 Telefon +49 30 88727370
 Fax +49 30 88727370
 E-Mail info@arthroskopie-kurs.de
 Internet www.arthroskopie-kurs.de



Teilnahmegebühren

	CA/OA	Assistenten
Arthroskopie-Kurs & Vorträge	810 €*	750 €*
Diagnostik-Kurs & Vorträge	810 €*	750 €*
Nur Vorträge (Nachmittags)	600 €*	550 €*

Mitgliedschaften (AGA, DVSE, DKG DGMSR)


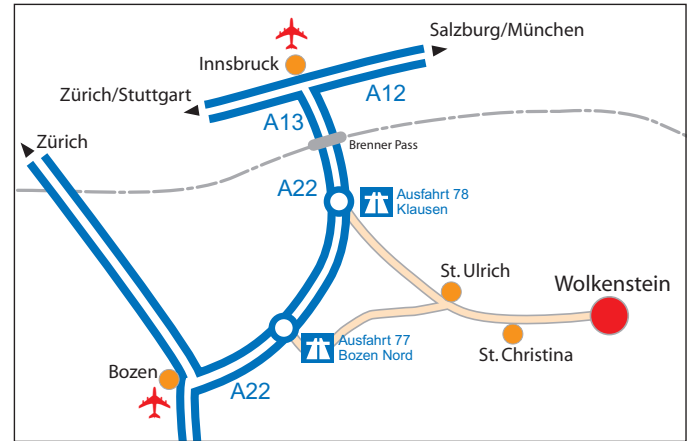
40 €* Rabatt (OP-, Diagnostik-Kurs)
 20 €* Rabatt (Vorträge am Nachmittag)

Bei Anmeldung nach dem 02. Januar 2025 erhöht sich die Teilnahmegebühr um 120,00 €. Begrenzte Teilnehmerzahl!

Hüttenabend – Dienstag, 11. Februar 2025

Teilnahme am Hüttenabend – 150 €* pro Person.

* Preise inklusive Umsatzsteuer



WWW.ARTHROSKOPIE-KURS.DE



organisiert mit system



www.congress-compact.de

22. Arthroskopie- und Diagnostik-Kurs Wolkenstein

- Herr Frau Prof. Dr.
 FA Unfallchirurgie, Orthopädie FA Radiologie andere

Name, Vorname

Adresse

Straße

PLZ, Ort

Telefon Fax

E-Mail

EFN **80276**

Teilnahmegebühren

Arthroskopie-Kurs & Vorträge
 Diagnostik-Kurs & Vorträge
 Nur Vorträge (Nachmittags)

CA/OA

810 €*
 810 €*
 600 €*

Assistenten

750 €*
 750 €*
 550 €*

Mitgliedschaften

- AGA DVSE DKG DGMSR
 40 €* Rabatt (OP-, Diagnostik-Kurs)
 20 €* Rabatt (Vorträge am Nachmittag)

** Bei Anmeldung nach dem 2. Januar 2025 erhöht sich die Teilnahmegebühr um 120 €. Alle Preise inkl. 19% Mehrwertsteuer.*

Deutsche Röntgengesellschaft

- Ich benötige die Zertifizierung der Akademie für Fort- und Weiterbildung in der Radiologie

Teilnahme am Hüttenabend (Dienstag, 11. Februar 2025)


- 1 Person 150 €* 2 Personen je 150 €*

Im Falle einer Stornierung bis 2 Monate vor Veranstaltung wird eine Bearbeitungsgebühr in Höhe von 20 € erhoben. Im Falle einer Stornierung bis 1 Monat vor Veranstaltung werden 50 % (mindestens aber 50 €) der Gesamtgebühr berechnet. Danach oder bei Nicht-Anreise ohne Stornierung werden 100 % der Teilnahmegebühr fällig. Stornierungen müssen zwingend in schriftlicher Form erfolgen.

- Ja, ich habe die Stornierungsbedingungen gelesen und akzeptiere diese.

Datum, Unterschrift

Bitte melden Sie sich online an unter oder www.arthroskopie-kurs.de oder faxen Sie Ihre verbindliche Anmeldung an +49 30 887273710



WWW.ARTHROSKOPIE-KURS.DE