

INFORMATIONEN

Veranstaltungsort

Kranz Parkhotel GmbH
Mühlenstraße 32 - 44
53721 Siegburg
T: +49 (0) 2241 / 547 -420 oder -425
E: bankett@kranzparkhotel.de | www.kranzparkhotel.de

Ein vergünstigtes Zimmer-Abrufkontingent
(129 € inkl. Frühstück im Einzelzimmer) ist im Hotel bis 10.10.2024
unter dem Stichwort „AGA-Kurs November 2024“ verfügbar.

Wissenschaftliche Leitung

Dr. med. Hansjörg Eickhoff
Dr. med. Dominik John

Veranstaltungszeiten

Freitag, 08. November 2024
08:00 – 18:30Uhr

Samstag, 09. November 2024
08:00 -18:00 Uhr

Kurssprache

Deutsch

Kursgebühren

AGA-Mitglieder	600 €
Nichtmitglieder	1000 €

Zertifizierung

Die approbierte Fortbildung ist für das Diplom Fortbildungs-
Programm der ---- Ärztekammer mit
---- Medizinischen DFP-Punkten anrechenbar.


Referenten und Instruktoeren

Dr. med. Bernd **Döring**
Zentrum für Orthopädie und Unfallchirurgie, Hochschulklinikum Brandenburg, Medizinischen Hochschule Brandenburg 


Dr. med. Dominik **John**
gelenk.Bonn Praxis für Orthopädie und Sporttraumatologie, Bonn 

Dr. med. Hansjörg **Eickhoff**
Klinik Orthopädie und Unfallchirurgie, Abteilung Arthroskopie und Schulterchirurgie, GFO Kliniken Troisdor 


Prof. Dr. med. Bilal Farouk **El-Zayat**
OrthoMedicum Mittelhessen, Marburg 


Prof. Dr. med. Florian **Haasters**
Schön Klinik München Harlaching, München 

Prof. Dr. med. Sebastian **Kopf**
Zentrum für Orthopädie und Unfallchirurgie, Universitätsklinikum Brandenburg an der Havel,
Medizinische Hochschule Brandenburg 

Dr. med. Michael **Mohr**
Orthopädisches Zentrum Bad Säckingen (OZBS), Bad Säckingen 

Dr. med. Thomas **Schäfer**
Gemeinschaftspraxis Ortho Höchberg 

Dr. med. Wiebke **Vinke**
Orthopädische Klinik, König-Ludwig-Haus, Würzburg 

Dr. med. Alexander **Wolpert**
Orthopädische Klinik, König-Ludwig-Haus, Würzburg 

Wir danken den Firmen  **Arthrex** und  **Smith-Nephew** für die kostenfreie zur Verfügung Stellung
von Sawbone Arbeitsplätzen (DryLab) inkl. benötigtes Instrumentarium und Verbrauchsmaterialien.

Anmeldung und Organisation

Congress Compact 2C GmbH
Sarah Koprowski
Joachimsthaler Straße 31-32
10719 Berlin
Telefon +49 30 88727370
Fax +49 30 887273710
E-Mail info@congress-compact.de

Zur Online-Anmeldung

Haftung:

Die Teilnahme am Kurs findet auf eigene Gefahr statt. Der Veranstalter haftet nicht für Verluste, Unfälle oder Schäden an Personen oder Sachen gleich welchen Ursprungs. Es wird deshalb angeraten, den eigenen Versicherungsschutz entsprechend zu überprüfen.

Absage:

Bei Abmeldung werden folgende Stornogebühren erhoben:

- bis zum 91.Tag vor Beginn des Aufenthalts 10%
- ab dem 61. Tag 60%
- ab dem 31. Tag 85%
- ab dem 15. Tag 100 % des Rechnungsbetrags

**BITTE bequemes Schuhwerk mitnehmen
(Training am Simulator im Stehen)!**



AGA Simulator Training Arthroskopie

Schulter und Knie mit Online Precourse

Siegburg, 08. und 09. November 2024
Eine Kooperation mit der Firma

VIRTAMED⁺
WE SIMULATE REALITY

Precourse online (ab 27.09.2024 online)

- » Wie geht virtuelle Arthroskopie? (Videodemonstration mit Lernzielkontrolle)
- » Einführung in das Kurskonzept (mit Lernzielkontrolle)
- » Anatomie der arthroskopischen Räume (mit Lernzielkontrolle)
- » Diagnostischer Rundgang (Videodemonstration mit Lernzielkontrolle)

Die erfolgreiche Teilnahme am online Precourse ist verpflichtend!

PROGRAMM | FREITAG 08. NOVEMBER 2024

PROGRAMM | SAMSTAG 09. NOVEMBER 2024

Ab 08:00 Registrierung
 08:05 – 08:15 Begrüßung / Diagnostischer Rundgang *H. Eickhoff, D. John*

GRUPPE 1		GRUPPE 2	
08:15 – 09:50	Praxis I (FAST Modul) Kamera <i>dominante Hand</i> - 3x Telescoping - 4x Triangulation - 4x Periscoping Wechsel nach jeder Übung!	08:15 – 09:50	Theorie I Grundlagen der Arthroskopie <i>H. Eickhoff</i> Portalanlage und Portalfunktion <i>D. John</i> Häufige Anfängerfehler <i>D. John</i> Video diagnostischer Rundgang <i>S. Kopf</i>
09:50 – 10:35	Pause	09:50 – 10:35	Pause
10:35 – 11:20	Theorie I Grundlagen der Arthroskopie <i>H. Eickhoff</i> 15' Portalanlage und Portalfunktion <i>D. John</i> 15' Häufige Anfängerfehler <i>D. John</i> 5' Video diagnostischer Rundgang <i>S. Kopf</i>	10:35 – 11:20	Praxis I (FAST Modul) Kamera <i>dominante Hand</i> - 3x Telescoping - 4x Triangulation - 4x Periscoping Wechsel nach jeder Übung!
11:20 – 11:30	Pause	11:20 – 11:45	Pause
11:30 – 12:45	Praxis II (FAST Modul) <i>nicht dominante Hand</i> - 4x Triangulation - 4x Periscoping - individuelles Training	11:45 – 12:45	Theorie II Praktische Untersuchung Knie <i>B. El Zayat</i>
12:45 – 13:45	Mittagspause (beide Gruppen)	12:45 – 13:45	Mittagspause (beide Gruppen)
13:45 – 15:00	Theorie II Praktische Untersuchung Knie <i>B. El Zayat</i>	13:45 – 15:00	Praxis II (FAST Modul) <i>nicht dominante Hand</i> - 4x Triangulation - 4x Periscoping - individuelles Training
15:00 – 16:30	Praxis III - 3x Diagnostic I - 3x Catch the Stars II - 1x Diagnostic I mit Tasthaken	15:00 – 16:00	Theorie III Praktische Übungen Meniskus Chirurgie (Teilresektion/Instrumente; Nahttechniken: all-inside; outside-in; inside-out) <i>S. Kopf / A. Wolpert</i>
16:30 – 17:00	Pause	16:00 – 16:30	Pause
17:00 – 18:00	Theorie III Praktische Übungen Meniskus Chirurgie (Teilresektion/Instrumente; Nahttechniken: all-inside; outside-in; inside-out) <i>S. Kopf / A. Wolpert</i>	16:30 – 18:00	Praxis III - 3x Diagnostic I - 3x Catch the Stars II - 1x Diagnostic I mit Tasthaken
18:00 – 18:30	Freies Üben (beide Gruppen)	18:00 – 18:30	Freies Üben (beide Gruppen)

GRUPPE 1		GRUPPE 2	
08:00 – 09:30	Praxis IV - 3x Unknown Pathology mit Tasthaken - 3x Triangulation III Wechsel nach jeder Übung!	08:00 – 09:00	Theorie IV DASS Score – Was ist das <i>W. Vinke</i> 15' Klassifikation Knorpelschaden <i>B. Döring</i> 15' Klassifikation Meniskus Schaden <i>B. Döring</i> 15' Tipps&Tricks und unerwartete Zwischenfälle <i>M. Mohr</i>
09:30 – 10:00	Pause mit Video Arthroskopie in Lokalanästhesie <i>M. Mohr</i>	09:00 – 09:30	Pause mit Video Arthroskopie in Lokalanästhesie <i>M. Mohr</i>
10:00 – 11:00	Theorie IV DASS Score – Was ist das <i>W. Vinke</i> 15' Klassifikation Knorpelschaden <i>B. Döring</i> 15' Klassifikation Meniskus Schaden <i>B. Döring</i> 15' Tipps&Tricks und unerwartete Zwischenfälle <i>M. Mohr</i>	09:30 – 11:00	Praxis IV - 3x Unknown Pathology mit Tasthaken - 3x Triangulation III Wechsel nach jeder Übung!
11:00 – 12:00	Praxis V - 1x Loose Body II - 1x unknown Pathology - 1x Meniscectomy Wechsel nach jeder Übung!	11:00 – 12:00	Theorie V Videodemo arthroskopischer Rundgang <i>F. Haasters</i> 15' Portalanlage und Portalfunktion <i>H. Eickhoff</i> 10' Tipps&Tricks Schulter <i>H. Eickhoff</i> 15' Gelenkinfekt <i>S. Kopf</i>
12:00 – 13:00	Mittagspause (beide Gruppen)	12:00 – 13:00	Mittagspause (beide Gruppen)
13:00 – 14:00	Theorie V Videodemo arthroskopischer Rundgang <i>F. Haasters</i> 15' Portalanlage und Portalfunktion <i>H. Eickhoff</i> 10' Tipps&Tricks Schulter <i>H. Eickhoff</i> 15' Gelenkinfekt <i>S. Kopf</i>	13:00 – 14:00	Praxis V - 1x Loose Body II - 1x unknown Pathology - 1x Meniscectomy Wechsel nach jeder Übung!
14:00 – 15:15	Praxis VI - Abschlusstest (Diagnostic I, Catch the stars, Triangulation III) - freies Üben	14:00 – 15:30	Theorie VI Narkoseuntersuchung Schulter Praktische Übungen Knotentechnik <i>B. El Zayat</i>
15:15 – 15:45	Pause	14:45 – 15:15	Pause
15:45 – 16:30	Theorie VI Narkoseuntersuchung Schulter Praktische Übungen Knotentechnik <i>B. El Zayat</i>	15:15 – 16:30	Praxis VI - Abschlusstest (Diagnostic I, Catch the stars, Triangulation III) - freies Üben
16:30 – 17:15	Visionen Simulationstraining (beide Gruppen)	16:30 – 17:15	Visionen Simulationstraining (beide Gruppen)
17:15 – 18:00	Diagnostische Schulterarthroskopie/individuelles Training (beide Gruppen)	17:15 – 18:00	Diagnostische Schulterarthroskopie/individuelles Training (beide Gruppen)