



40. ARTHROSKOPIEKURS AROSA | SCHWEIZ

03.12. – 08.12.2023



www.arthroskopiekurs-arosa.de

Liebe Kolleginnen und Kollegen,

Vor 41 Jahren begann die Erfolgsgeschichte des Arthroskopiekurses Arosa. In diesem Jahr feiern wir den 40. Arthroskopiekurs Arosa, nachdem wir ein Jahr pausieren mussten aufgrund von Infektionsgeschehen, deren Ausmass vor 41 Jahren keiner für je möglich gehalten hätte.


Der Jubiläumskurs steht ganz unter dem Thema „Zurück zu den Techniken“. Schon vor 40 Jahren war der Arthroskopiekurs Arosa für zwei Sachen bekannt: Vermitteln von neuen arthroskopischen operativen Techniken und intensive und auch kontroverse Diskussionen. Wir möchten Sie herzlich einladen zum 40. Arthroskopiekurs Arosa, in dem wir dieselben Schwerpunkte mit neuen Medien und didaktischen Mitteln setzen: Live-OP-Demos, 3D-OP-Videos und Re-Live Operationen.

Für die Anfänger werden wir Ihnen die Grundlagen der Knie- und Schulterarthroskopie theoretisch und praktisch vermitteln. Zahlreiche Instruktoren werden helfen, dass Sie nach dem Kurs in Kameraführung und arthroskopischen Rund-

gängen sowie in einfachen arthroskopischen Operationen geübt und sicher sind.

Für die Fortgeschrittenen haben wir international renommierte Referenten gewinnen können, um Ihnen die operativen Tipps und Tricks in Re-live und Live-OP-Demo zu vermitteln. Stöbern Sie im Programm und entdecken Sie die besten Arthroskopeure im Deutschsprachigen Raum: Prof. Wolf Petersen, Prof. Philipp Niemeyer, Univ.-Prof. Stefan Nehler, Prof. Michael Dienst, Prof. Sepp Braun, Dr. Sven Lichtenberg, PD Dr. Stefan Fickert, um nur einige zu nennen. Hinzu kommen die Großväter der Arthroskopiekurses Arosa Prof. Michael Strobel und Dr. Wolfgang Birkner.

Wir würden uns freuen, wenn wir mit dem Kurs ihr Interesse geweckt haben und freuen uns auf ein Treffen beim 40. Arthroskopiekurs Arosa.


Matthias Flury


Thore Zantop

Sonntag, 03. Dezember 2023 | Anmeldung

ab 17:00	Anmeldung
19:00	Begrüßung und Vorstellung der Referenten und Industriepartner

Legende

- Gemeinsame Vorlesungen
- Anfänger
- Fortgeschrittene
- Lunchworkshop
- P Praktikum

Programmübersicht – 03. Dezember bis 08. Dezember 2023

Montag, 04. Dezember 2023 | Grundlagen und Spezialitäten

08:00	Kongresseröffnung	
08:20	Einführung ASK I	Indikationen ASK Hüfte
09:45	Diagnostischer Rundgang	P Techniken ASK Hüfte
11:00	Pause und Besuch der Industrierausstellung	
11:30	Einführung ASK II	Grundlagen OSG
13:00	Besuch der Industrierausstellung, Workshops mit Mittagessen	
14:15		
15:15	Freies Üben	Klinische Untersuchung Hüfte
15:45		Meet the Expert
16:15	Pause und Besuch der Industrierausstellung	
16:45	Meniskus	P Live-OP-Demo ASK OSG
18:15	Fallvorstellungen und Diskussion	
18:30	Jubiläumssitzung Arthroskopiekurs Arosa	

Programmübersicht – 03. Dezember bis 08. Dezember 2023

Dienstag, 05. Dezember 2023 Meniskus und Knorpel	
08:00	Meniskusläsionen
08:50	Live-OP-Demo – All-inside refixation
09:30	Live-OP-Demo – Root tear refixation
10:15	Live-OP-Demo – Rampen refixation medial
11:00	Pause und Besuch der Industrierausstellung
11:30	Chondrale Defekte
13:00	Besuch der Industrierausstellung, Workshops mit Mittagessen
15:15	Freies Üben
15:45	Untersuchungskurs Knie
16:15	Pause und Besuch der Industrierausstellung
16:45	Meniskusrefixation
18:15	Fallvorstellungen und Diskussion
19:00	Einflussfaktoren für Meniskus und Knorpelschäden
19:30	Lernzielkontrolle

Mittwoch, 06. Dezember 2023 Kreuzbänder und Schulter Basics	
08:00	VKB-Rekonstruktion
09:00	3D-OP-Demo – Transplantatentnahme
09:20	Live-OP-Demo – VKB-Rekonstruktion
10:00	Frühstücksworkshop – DIZG
11:00	Pause und Besuch der Industrierausstellung
11:30	VKB-Rekonstruktion I
13:00	Besuch der Industrierausstellung, Workshops mit Mittagessen
15:00	VKB-Rekonstruktion II
16:00	Pause und Besuch der Industrierausstellung
16:45	Grundlagen & Subacromialraum
18:15	Lernzielkontrolle

Programmübersicht – 03. Dezember bis 08. Dezember 2023

Donnerstag, 07. Dezember 2023 Schulter	
08:00	Schulterarthroskopie
09:30	Pause und Besuch der Industrierausstellung
10:00	Grundlagen Schulterinstabilität
11:30	Live-OP-Demo – Ventrocaudale und dorsale Schulterstabilisierung
13:00	Besuch der Industrierausstellung, Workshops mit Mittagessen
15:00	Untersuchungskurs Schulter
16:30	Grundlagen Stabilisierung
18:00	Live-OP-Demo SLAP / Bicepstenodese
19:00	Lernzielkontrolle

Freitag, 08. Dezember 2023 Schulterinstabilität	
08:00	Rotatorenmanschette
09:30	Pause und Besuch der Industrierausstellung
10:00	Live-OP-Demo Rotatorenmanschette
11:00	Rotatorenmanschette
12:30	Besuch der Industrierausstellung, Workshops mit Mittagessen
13:30	Live -OP-Demo AC-Gelenk Stabilisierung
14:00	Mein komplexer Schulterfall – Paneldiskussion der Experten
15:00	Lernzielkontrolle
15:15	Preisverleihung
15:30	Kursabschluss, Verabschiedung und Ankündigung 2024

Legende

- Gemeinsame Vorlesungen
- Anfänger (Modul A)
- Fortgeschrittene (Modul F)
- Frühstückssymposium/Lunchworkshop
- P** Praktikum

Programm – Sonntag, 03. Dezember 2023 | Anmeldung

17:00 Anmeldung/ Registrierung

Alpin Lounge

19:00 Begrüßung und Vorstellung der Referenten und Industriepartner

Programm – Montag, 04. Dezember 2023 | Grundlagen und Spezialitäten

08:00 Begrüßung und Erläuterung des Kurskonzepts
Flury, Zantop

Erzhorn

08:20 Einführung Arthroscopie I
Vorsitz: Grehn, Zantop

Basiskurs
Erzhorn

08:20 Hüftarthroskopie – Indikationen
Vorsitz: Dienst, Fickert

Expertenkurs
Alpin Lounge

08:20 Grundkenntnisse der Kniearthroskopie

Zantop

08:20 Update Indikationen

Fickert

08:40 Technik der Triangulation

Zantop

08:40 Koxarthrose – wann Gelenkerhalt, wann Gelenkersatz?

Dienst

09:00 Intraartikuläre Instrumente – Nutzen und intraartikuläre Verletzungsgefahr

Grehn

09:00 Grenzindikationen – wann arthroskopisch, wann offen?

Lampert

09:20 Diagnostischer Rundgang und Dokumentation

Zantop

09:20 Ergebnisse und Komplikationen

Fickert

Grundlagen und Spezialitäten | Montag, 04. Dezember 2023 – Programm

09:45 Praktische Übungen mit Instruktoren – diagnostischer Rundgang, Triangulation, Tasthakenprobe

Basiskurs
Praktikräume

Instruktoren: Delaloye, Grehn, Moser, Niemeyer, Schmuck, Zantop

09:45 Hüftarthroskopie – Techniken
Vorsitz: Dienst, Fickert

Expertenkurs
Erzhorn

09:45 Lagerungstechnik

Fickert

09:55 Zentral vs. Peripher vs. Extraartikulär 1st

Dienst

10:05 Portale und Kapselrelease

Lampert

10:15 Cam-Resektion

Fickert

10:25 Pincer-Resektion und Labrumnaht

Dienst

10:35 Epiphyseolysis capitis femoris – arthroskopische Therapie

Lampert

10:45 Fallvorstellungen und Diskussion

11:00 Pause und Besuch der Industrieausstellung

OP TECHNIK

Programm – Montag, 04. Dezember 2023 | Grundlagen und Spezialitäten

11:30 Einführung Arthroskopie II

Vorsitz: Birkner, Zantop

Basiskurs
Erzhorn

11:30 Grundprinzipien der Portalanlage

Zantop

11:50 Technik der Meniskusteilresektion

Niemeyer

12:10 Tipps & Tricks für die erfolgreiche Meniskusnaht

Schmuck

12:30 Fallstricke der Arthroskopie

Zantop

12:50 Diskussion

13:00 - 15:00 Besuch der Industrierausstellung, Workshops mit Mittagessen

Arthrex: All Autologous Cartilage Regeneration: AutoCart

Fickert, Niemeyer

Stryker: Tipps und Tricks rund um die perfekte Meniskusnaht

Niemeyer

15:00 Freies Üben

Basiskurs
Praktikräume

15:15 Klinische Untersuchung Hüfte

Vorsitz: Dienst, Fickert

Expertenkurs
Erzhorn

15:15 Körperliche Untersuchung der Hüfte

Fickert

15:30 Radiologische Untersuchung der Hüfte

Dienst

15:45 Meet the Expert

15:45 Philosophie der Trochleoplastik: Meine Erfahrungen

Bereiter

16:00 Tipps und Tricks bei Trochleoplastik 2023

Grehn

11:30 OSG – Grundlagen

Vorsitz: Lampert, Nehrer

Expertenkurs
Alpin Lounge

11:30 Anatomie und Portale

Lampert

11:45 Arthroskopische Portale

Nehrer

12:00 Vorderes und hinteres Impingement

Lampert

12:15 Akute und chronische chondrale Läsion

Nehrer

12:30 Diskussion

Grundlagen und Spezialitäten | Montag, 04. Dezember 2023 – Programm

16:15 Pause und Besuch der Industrierausstellung

16:45 Praktische Übungen mit Instruktoren – Meniskusteilresektion, Gelenkkörperentfernung

Instruktoren: Delaloye, Grehn, Moser, Schmuck, Strobel,
Zantop

Basiskurs
Praktikräume

16:45 Live-OP-Demo – Arthroskopie OSG

Moderation: Nehrer | Operateur: Lampert

Expertenkurs
Erzhorn

18:15 Fallvorstellungen und Diskussion

18:30 Jubiläumssitzung Arthroskopiekurs Arosa

Erzhorn

18:30 AROSA als Ursprung der Arthroskopie

Zantop


18:40 Jubiläumsvortrag: 40 Jahre Arosa

Strobel

18:50 Der AROSA Faktor in der AGA

Niemeyer





Meniskus und Knorpel | Dienstag, 05. Dezember 2023 – Programm

- 08:00 Meniskuläsionen**
Vorsitz: Niemeyer, Zantop
- 08:00 Indikation und Grenzen der Meniskusrefixation 2023
- 08:15 What's hot Meniskus 2023: PRP, Wrapping, Zentralisation
- 08:30 Tipps und Tricks der Meniskusrefixation: Horizontal-, Längsriss-, Radiärruptur
- 08:50 Live-OP-Demo – All-inside refixation Längs- und Radiärruptur**
Zellner
- 09:15 Tipps und Tricks bei kindlichen Meniskuläsionen
- 09:30 Live-OP-Demo – Root tear refixation lateral**
Günther
- 09:55 Rampenläsionen – Diagnostik und Therapie
- 10:15 Live-OP-Demo – Rampen refixation medial**
Niemeyer
- 10:45 Diskussion**
- 11:00 Pause und Besuch der Industrierausstellung

Erzhorn

Petersen

Zellner

Zantop



Delaloye



Zantop



**MITEK, your full service
solution partner in arthroscopy.**

 **DePuy Synthes**
THE ORTHOPAEDICS COMPANY OF *Johnson & Johnson*

© Johnson & Johnson Medical GmbH 2021, 195160-211109 DACH

Programm – Dienstag, 05. Dezember 2023 | Meniskus und Knorpel

11:30	Chondrale Defekte Vorsitz: Gille, Zantop	Basiskurs Erzhorn	11:30	Komplexe Chondrale Defekte Vorsitz: Nehrer, Steinwachs	Expertenkurs Alpin Lounge
11:30	Indikationen zur Knorpeltherapie – konservativ, Débridement oder regenerationsfördernd?	Moser	11:30	Therapiestrategie bei Knorpeldefekten	Niemeyer
11:50	OP-Technik – Mikrofrakturierung mit und ohne Matrixabdeckung	Zantop	11:45	Mikrofrakturierung mit Matrix	Steinwachs
12:10	Große Knorpeldefekte – AMIC, M-ACT oder minced Cartilage	Gille	11:55	M-ACT – offene Technik	Zellner
12:30	Grundlegende Strategie der „Outside In“ Naht bei Meniskusläsionen	Zantop	12:05	M-ACT – arthroskopische Technik	Niemeyer
12:50	Diskussion		12:15	Minced cartilage	Günther
			12:25	Tipps und Tricks: Osteochondraler Transfer	Nehrer
			12:35	Tipps und Tricks: valgisierende tibiale Osteotomie	Zellner
			12:45	Diskussion	
13:00 - 15:00	Besuch der Industrierausstellung, Workshops mit Mittagessen Geistlich: Evidenz und Innovation, AMIC Arthroskopische Instrumente Karl Storz: SMARTMEX – bekannte Läsion, neue Strategie				Gille Zantop

OP TECHNIK

Meniskus und Knorpel | Dienstag, 05. Dezember 2023 – Programm

15:15	Freies Üben	Basiskurs Praktikräume	15:15	Untersuchungskurs Knie Strobel, Zantop	Expertenkurs Erzhorn
	  		15:45	Meet the Expert Strategie bei Knieluxation	Günther
16:15	Pause und Besuch der Industrierausstellung				
16:45	Praktische Übungen mit Instruktoren – Meniskusrefixation „Outside In“, „All Inside“	Basiskurs Praktikräume	16:45	Patella Vorsitz: Grehn, Niemeyer	Expertenkurs Erzhorn
	Instruktoren: Birkner, Delaloye, Moser, Nehrer, Schmuck, Zantop		16:45	Therapiestrategie bei Patellaluxationen	Zellner
			17:00	Laterale Verlängerungsplastik	Niemeyer
			17:10	MPFL Rekonstruktion – Quadrizepssehne	Grehn
			17:30	MPFL Rekonstruktion – Dynamische Rekonstruktion	Petersen
			17:40	MPFL Rekonstruktion – Gracilissehne	Günther
			17:50	Medialisierung Tuberosits tibiae	Zellner
			18:00	Trochleoplastik	Grehn
			18:10	Femorale Osteotomie	Niemeyer
			18:20	Diskussion	

OP TECHNIK



Programm – Dienstag, 05. Dezember 2023 | Meniskus und Knorpel

18:30 Fallvorstellungen und Diskussion

Zantop

19:00 Intra- und extraartikuläre Einflussfaktoren für Meniskus- und Knorpelschäden

Niemeyer

19:30 Lernzielkontrolle

Erzhorn

Erzhorn

Kreuzbänder und Schulter Basics | Mittwoch, 06. Dezember 2023 – Programm

08:00 VKB-Rekonstruktion

Vorsitz: Petersen, Zantop

08:00 Wissenschaftlich basierte Strategie bei anteriorer Instabilität

08:10 Grundlagen der VKB Rekonstruktion

08:40 Transplantatwahl update 2023

08:50 Diskussion

09:00 3D-OP-Demo – Tipps und Tricks bei der Transplantaentnahme – Semitendinosus und Quadrizepssehne

Zantop

09:20 Live-OP-Demo – VKB Rekonstruktion mit SemiT

Petersen

10:00 Frühstücksworkshop – DIZG:

10:00 Allogene Sehnen transplantate in der Revisionschirurgie

10:10 Spongiosa Auffüllung mit Spieringchips bei VKB-Revision

10:25 Komplikationen der VKB Chirurgie

10:50 Diskussion

11:00 Pause und Besuch der Industrieausstellung

Erzhorn

Petersen

Zantop

Zellner



Wolf

Zantop

Strobel

Programm – Mittwoch, 06. Dezember 2023 | Kreuzbänder und Schulter Basics

11:30 Praktische Übungen mit Instruktoren – VKB-Rekonstruktion I

Instruktoren: Birkner, Delaloye, Gille, Lampert, Moser, Schmuck, Zellner

Basiskurs
Praktikräume

11:30 VKB-Rekonstruktion Vorsitz: Grehn, Strobel

Expertenkurs
Erzhorn

11:30 Assoziierte anteriore Instabilität –
einzeitig oder zweizeitig

Grehn

11:40 Primäre Refixation

Zantop

11:50 Ligament bracing

Günther

12:00 Remnant preserving SemiT

Zantop

12:10 VKB Rekonstruktion Patellarsehne

Petersen

12:20 VKB Rekonstruktion Quadrizeps

Günther

12:30 VKB Rekonstruktion bei Kindern

Petersen

12:40 Diskussion

OP TECHNIK

13:00 - 15:00 Besuch der Industrierausstellung, Workshops mit Mittagessen
Depuy Synthes: Meniskusnaht – warum Spuren hinterlassen?
Avanos: Cryocompression – Change the Game

Delaloye

Zantop

Kreuzbänder und Schulter Basics | Mittwoch, 06. Dezember 2023 – Programm

15:00 Praktische Übungen mit Instruktoren – VKB-Rekonstruktion II

Instruktoren: Grehn, Lampert, Petersen, Schmuck, Zantop

Basiskurs
Praktikräume

15:00 VKB-Rekonstruktion II Vorsitz: Gille, Petersen

Expertenkurs
Erzhorn

15:00 VKB und periphere Instabilität

Gille

15:10 Anterolaterale Instabilität –
Lemaire und ALL Rekonstruktion

Delaloye

15:30 Diskussion



16:00 Pause und Besuch der Industrierausstellung

Programm – Mittwoch, 06. Dezember 2023 | Schulter Basics und Kreuzbänder

16:45 Grundlagen und Subacromialraum Vorsitz: Flury	Basiskurs Erzhorn	16:45 Komplexe Instabilitäten Vorsitz: Gille, Strobel	Expertenkurs Alpin Lounge
16:45 Lagerung – Portale – diagnostischer Rundgang	Lichtenberg	16:45 Therapiestrategie bei Rezidivinstabilität	Zantop
17:00 Instrumente und Anker – was gibt es?	Grehn	17:00 Fortgeschrittene Slope reduzierende tibiale Osteotomie	Petersen
17:15 Knotentechnik – Tipps und Tricks	Braun	17:20 Anatomie und Biomechanik der posterlateralen Ecke	Gille
17:30 Akromioplastik – wann, wo und wieviel?	Flury	17:30 Posterolaterale Rekonstruktion modifizierte Larson Prozedur	Strobel
17:45 Kalkschulter – was wissen wir?	Wirth	17:40 Posterolaterale Rekonstruktion nach LaPrade	Günther
18:00 Frozen shoulder – Therapieoptionen	Jehmlich	17:50 Diskussion	
18:15 Lernzielkontrolle			

OP TECHNIK

INTERNATIONAL
KNEE DAYS
BERLIN — 2024

SAVE THE DATE 2024!
September 25-28

 www.knee-day.com

Programm – Donnerstag, 07. Dezember 2023 | Schulterinstabilität

08:00	Praktische Übungen mit Instruktoren – Grundlagen der Schulterarthroskopie mit Knotenworkshop	Basiskurs Praktikräume	Instruktoren: Braun, Grehn, Jehmlich, Schär, Wirth
08:00	Komplexe Probleme Schulterinstabilität	Expertenkurs Erzhorn	Vorsitz: Müller
08:00	Bankart-Repair – state of the art		Grubhofer
08:15	Coracoidtransfer vs. freier Knochenspan		Müller
08:45	Latarjet – offen oder arthroskopisch		Rosso
09:00	Dorsaler Knochendefekt		Flury
09:15	Multidirektionale Schulterinstabilität – Therapiekonzepte		Lichtenberg
09:30	Kaffee Pause und Besuch der Industrierausstellung		
10:00	Grundlagen der Schulterinstabilität	Basiskurs Erzhorn	Vorsitz: Schär
10:00	Instabile Schulter – konservativ vs. operativ		Jehmlich
10:15	Lagerung, Zugänge, Instrumente, Anker		Grehn
10:30	Ventrocaudale Stabilisierung: Geknotete Technik		Schär
10:45	Ventrocaudale Stabilisierung: Knotenlose Technik		Braun
11:00	Dorsale Weichteilstabilisierung		Wirth
10:00	Praktische Übungen mit Instruktoren – Komplexe Stabilisierung	Expertenkurs Praktikräume	Instruktoren: Flury, Grubhofer, Lichtenberg, Müller, Rosso

Schulterinstabilität | Donnerstag, 07. Dezember 2023 – Programm

11:30	Live-OP-Demo – Ventrocaudale und dorsale Schulterstabilisierung	LIVE DEMO	Moderator: Lichtenberg Operateure: Grubhofer, Müller	Erzhorn
13:00 - 15:00	Besuch der Industrierausstellung, Workshops mit Mittagessen			
	Regenlab: PRP im Profisport und return to play – Tipps aus der Praxis			Braun
	Zimmer Biomet: Moderne Lösungen in der Schulterchirurgie			Rippke
15:00	Untersuchungskurs Schulter			Rosso
16:30	Praktische Übungen mit Instruktoren – Grundlagen Stabilisierung	Basiskurs Praktikräume	Instruktoren: Braun, Grehn, Jehmlich, Schär, Wirth	
16:30	Spezielle Probleme der Schulterarthroskopie	Expertenkurs Erzhorn	Vorsitz: Rosso	
16:30	Arthrolyse – wann und wie?			Flury
16:45	Nervenkompressionen um die Schulter			Lichtenberg
17:00	Knorpeltherapie – state of the art Schulter			Rosso
17:15	Bicepsprobleme			Müller
17:30	Werferschulter – was ist das und was mache ich damit?			Grubhofer
18:00	Live-OP-Demo – SLAP / Bicepstenodese	LIVE DEMO	Moderator: Wirth Operateure: Grehn, Rosso	
19:00	Lernzielkontrolle			

Programm – Freitag, 08. Dezember 2023 | Rotatorenmanschette

08:00 Rotatorenmanschette

Vorsitz: Grubhofer

08:00 Wie reißt die Manschette? Morphologie und Rupturformen

08:15 Partialrupturen – Therapiekonzepte

08:30 Supraspinatusruptur – Operative Optionen

08:45 Subscapularisruptur – das Gleiche wie der Supraspinatus

09:00 Massenrupturen – was geht noch und wie?

09:30 Pause und Besuch der Industrierausstellung

10:00 Live-OP-Demo – Rotatorenmanschette

Moderator: Braun | Operateure: Flury, Lichtenberg



11:00 Praktische Übungen mit Instruktoren – Rotatorenmanschette

Instruktoren: Braun, Grehn, Jehmlich, Schär, Wirth

Erzhorn

Schär

Wirth

Jehmlich

Müller

Braun

Rotatorenmanschette | Freitag, 08. Dezember 2023 – Programm

12:30 - 13:30 Besuch der Industrierausstellung, Workshops mit Mittagessen

Arthrex: Rotatorenmanschette und Instabilität

Grubhofer, Wirth

13:30 Live-OP-Demo – AC-Gelenk Stabilisierung

Moderator: Lichtenberg | Operateure: Braun, Schär



14:00 Mein komplexer Schulterfall – Paneldiskussion der Experten

Braun, Grehn, Lichtenberg, Schär, Wirth

Erzhorn

15:00 Lernzielkontrolle

15:15 Preisverleihung

Erzhorn

15:30 Kursabschluss, Verabschiedung und Ankündigung 2024

Flury, Zantop

Erzhorn

Workshops

Montag, 04. Dezember 2023 – 13:15 Uhr

All Autologous Cartilage Regeneration: AutoCart
Fickert, Niemeyer

Montag, 04. Dezember 2023 – 14:15 Uhr

Tipps und Tricks rund um die perfekte Meniskusnaht
Niemeyer

Dienstag, 05. Dezember 2023 – 13:15 Uhr

Evidenz und Innovation, AMIC Arthroskopische Instrumente
Gille

Dienstag, 05. Dezember 2023 – 14:15 Uhr

SMARTMEX – bekannte Läsion, neue Strategie
Zantop

Mittwoch, 06. Dezember 2023 – 10:00 Uhr

Allogene Sehnentransplantate in der Revisionschirurgie
Wolf



Mittwoch, 06. Dezember 2023 – 13:15 Uhr

Meniskusnaht warum Spuren hinterlassen?
Delaloye

Mittwoch, 06. Dezember 2023 – 14:15 Uhr

Cryocompression – Change the Game
Zantop

Donnerstag, 07. Dezember 2023 – 13:15 Uhr

PRP im Profisport und return to play – Tipps aus der Praxis
Braun

Donnerstag, 07. Dezember 2023 – 14:15 Uhr

Moderne Lösungen in der Schulterchirurgie
Rippke

Freitag, 08. Dezember 2023 – 12:45 Uhr

Rotatorenmanschette und Instabilität
Grubhofer, Wirth

Workshops



Wissenschaftliche Leitung & Referenten

Wissenschaftliche Leitung

Dr. med. Matthias Flury
IN MOTION, Zentrum für Orthopädie und Neurochirurgie, Wallisellen, Zürich

Univ.-Prof. Dr. med. Thore Zantop
Universitätsprofessur der Donau Universität Krems, sporthopaedicum Straubing

Referenten

Dr. med. Heinz Bereiter
Kantonsspital Graubünden, Chur

Dr. med. Wolfgang Birkner
Orthopädische Klinik Stuttgart Botnang

Prof. Dr. med. Sepp Braun
GELENKpunkt Sport- und Gelenkchirurgie Innsbruck

Dr. med. Volker Braun
Praxis Dr. Braun, Mannschaftsarzt FC Bayern München 2008-2017

Dr. med. Jean-Romain Delaloye
Kantonsspital Winterthur

Prof. Dr. med. Michael Dienst
OCM – Orthopädische Chirurgie München

PD Dr. med. Stefan Fickert
sporthopaedicum Straubing

Dr. med. Matthias Flury
IN MOTION, Zentrum für Orthopädie und Neurochirurgie, Wallisellen, Zürich

Prof. Dr. med. Justus Gille
Regio Klinikum Pinneberg, Klinik für Allgemeine Orthopädie, Unfallchirurgie und Sportmedizin

Dr. med. Holger Grehn
Kantonsspital Graubünden, Chur

PD Dr. med. Florian Grubhofer
Universitätsklinik Balgrist, Zürich

PD Dr. med. Daniel Günther
MHBA Klinikum Köln-Merheim, Klinik für Orthopädie, Unfallchirurgie und Sporttraumatologie

Dr. med. Steffen Jehmlich
RKH-Gesundheit, Zentrum für Sportorthopädie und spezielle Gelenkchirurgie, Markgröningen

Dr. med. Christoph Lampert
Orthopädie Rosenberg, St. Gallen

Dr. med. Sven Lichtenberg
ATOS Klinik Heidelberg, Deutsches Gelenkzentrum, Schulter- und Ellenbogenchirurgie, Sporttraumatologie

Dr. Lukas Moser
Donau Universität Krems, sporthopaedicum Straubing

Prof. Dr. med. Andreas M. Müller
Universitätsspital Basel, Orthopädische Universitätsklinik

Univ.-Prof. Dr. med. Stefan Nehrer
Donau Universität Krems

Prof. Dr. med. Philipp Niemeyer
OCM – Orthopädische Chirurgie München

Prof. Dr. med. Wolf Petersen
Martin-Luther-Krankenhaus, Klinik für Orthopädie und Unfallchirurgie, Berlin

Dr. med. Jules-Nikolaus Rippke
Spital Zofingen

Prof. Dr. med. Claudio Rosso
ARTHRO Medics, Basel

PD Dr. Michael Schär
Ellbogen und Sportmedizin am Inselfspital, Bern

Dr. med. Thilo Schmuck
Spital Muri

Prof. h.c. PD Dr. med. Matthias Steinwachs
SportClinic Zürich

Prof. Dr. med. Michael J. Strobel
sporthopaedicum Straubing

Dr. med. Barbara Wirth
Gelenkzentrum Zürich

Dr. Michael Wolf
Berlin

Wissenschaftliche Leitung & Referenten

Univ.-Prof. Dr. med. Thore Zantop
Universitätsprofessur der Donau Universität Krems, sporthopaedicum Straubing

Prof. Dr. med. Johannes Zellner
sporthopaedicum Regensburg

Partner und Aussteller



AVANOS



enovis™

Geistlich



medi



Smith+Nephew

stryker



Datum

03. Dezember bis 08. Dezember 2023

Tagungsort

Seminarzentrum Silva Alpin
Prätschlistrasse 38
7050 Arosa, Schweiz

Anmeldung und Informationen, Veranstalter

Congress Compact 2C GmbH
Gina Braun, Selina Pfitzner
Joachimsthaler Straße 31-32
10719 Berlin, Deutschland
Telefon +49 30 88727370
Fax +49 30 887273710
E-Mail info@congress-compact.de
Internet www.congress-compact.de



Zertifizierung

Die SEMS bewertet diesen Kurs mit 10 SEMS-Credits.
Swiss-orthopaedics rechnet diesem Kurs 16 FB-credits an.

Patronate

Gesellschaft für Arthroskopie
und Gelenkchirurgie

Deutsche Kniegesellschaft

D-A-CH Vereinigung für
Schulter- und Ellenbogenchirurgie

Gesellschaft für Orthopädisch-
Traumatologische Sportmedizin



Allgemeine Informationen

Ethical MedTech Europe

Die Veranstaltung wurde von der Ethical MedTech Europe in allen Kategorien als „COMPLIANT“ bewertet.

Teilnahmegebühren

Earlybird bis 31.10.2023	1.100 CHF
Danach	1.200 CHF

AGA-Mitglieder erhalten einen Rabatt von 50 CHF auf die Teilnahmegebühren.



Bewegung ist Leben!

Kontinuierliche passive Bewegungskbehandlung mit CPM-Motorschienen für Knie-, Schulter- und Ellenbogengelenk
Regeneration durch Cryokompressionstherapie


HM Medizintechnik

GMBH & CO. KG

VERKAUF ■ VERMIETUNG ■ SERVICE



www.HM-Medizintechnik.de
HM Medizintechnik GmbH & Co. KG



QuadriCut[®]: Minimal-invasive Entnahme der Quadrizepssehne

Ihre Performance ist unsere Leidenschaft

