


INFORMATIONEN

Veranstaltungsort

Division für klinisch funktionelle Anatomie,
Müllerstraße 59, 6020 Innsbruck
Direktorin: o. Univ.-Prof. Dr. med. Univ. Helga
Fritsch

Wissenschaftliche Organisation

Priv.-Doz. Dr. med. **Geßlein**,
Abteilung für Sportorthopädie und
arthroskopische Chirurgie Universitätsklinik
für Orthopädie und Unfallchirurgie
Paracelsus Medizinische Privatuniversität
Nürnberg 

Veranstaltungszeiten

Freitag, 03. September 2021
11:00 – 15:30 Uhr

Samstag, 04. September 2021
08:30 – 16:30 Uhr

Kursprache

Deutsch

Kursgebühren

AGA-Mitglieder 400 €
Nichtmitglieder 800 €

Anmeldung und Organisation

Congress Compact 2C GmbH
Luisa Göde
Joachimsthaler Straße 10
10719 Berlin
Telefon +49 30 88727370
Fax +49 30 887273710
E-Mail info@congress-compact.de

Zertifiziert für das AGA-Kurscurriculum

Modul	Theorie	Workshop
Modul 1 Knie – Grundkurs Arthroskopie	1	0
Modul 2 Knie – Aufbaukurs Meniskus	1.5	3.5
Modul 7 Schulter – Grundkurs	1.25	3

Zertifizierung

Die approbierte Fortbildung ist für das Diplom-
Fortbildungs-Programm der Österreichischen
Ärztelkammer mit 12 med. DFP-Punkten
anrechenbar.



AGA-AKADEMIE

Basiskurs Arthroskopiekurs Knie und Schulter

Innsbruck, 03. und 04. September 2021

AGA-Education – Komitee

Anmeldung unter

www.aga-online.ch

www.aga-online.ch








Freitag, 03. September 2021 – 11:00-15:30 Uhr | Theoretischer Teil

- ab 10:00 Registrierung
- 11:00 – 11:15 **Patellofemorale Instabilität – Basics**
- 15' Vorstellung der AGA
- 11:15 – 12:00 **Vertiefung der Grundlagen arthroskopischer Eingriffe**
- 8' Technische Voraussetzungen
- 5' „Der arthroskopische Arbeitsplatz“
- 5' Hygiene
- 5' Lagerung Knie und Schulter *Herz*
- 7' Instrumente
- 12:00 – 12:30 Pause
- 12:30 – 14:00 **Grundlagen der arthroskopischen Eingriffe am Kniegelenk**
- 8' Zugänge und Triangulation
- 5' Arthroskopische Anatomie („Rundgang“)
- 7' Freie Gelenkkörper & Synoviale Pathologien
- 10' Meniskuspathologien
- 10' (Osteo)chondrale Pathologien
- 10' Patellofemorale Pathologien
- 10' Vorderes / Hinteres Kreuzband
- 14:00 – 14:15 Pause
- 14:15 – 15:30 **Grundlagen der arthroskopischen Eingriffe am Schultergelenk**
- 10' Instrumente, Zugänge
- 7' Arthroskopische Anatomie („Rundgang“) – Glenohumeral und subacromial
- 13' LBS und Labrum Pathologien
- 10' „Impingement“ und AC – Arthrose
- 15' Rotatorenmanschette

Samstag, 04. September 2021 – 08:30-16:30 Uhr | Praktischer Teil

- 08:30 – 09:00 Begrüßung / Check in / Kaffee
- 09:00 – 12:30 **Arthroskopische Eingriffe am Kniegelenk**
- Zugänge (anteromedial – lateral, dorsomedial, suprapatellar)
- Freie Gelenkkörper
- Synovektomie
- Meniskektomie
- Meniskusrefixation all inside und outside in)
- Microfrakturierung
- Grundlagen VKB (Sehnenentnahme –präparation / Bohrkanäle)
- 12:30 – 13:30 Pause
- 13:30 – 16:30 **Arthroskopische Eingriffe am Schultergelenk**
- Zugänge (posterior, anterior, anterolateral)
- Subacromiale Dekompression
- AC-Gelenksresektion (Coplanning)
- Labrum- und Bicepssehnenläsionen (Bankart-repair, Tenotomie und Tenodesen)
- Rotatorenmanschette (Débridement, Refixation)

Referenten und Instruktoren

- Dr. med. Martin **Eigenschink**, Herz Jesu Krankenhaus, Wien 
- Priv.-Doz. Dr. med. Markus **Geßlein**, Abteilung für Sportorthopädie und arthroskopische Chirurgie
Universitätsklinik für Orthopädie und Unfallchirurgie Paracelsus Medizinische Privatuniversität Nürnberg 
- Dr. med. Barbara **Herz**, Klinik für Orthopädie und Unfallchirurgie, Nürnberg 
- Dr. med. Andreas **Kugler**, Zentrum für Gelenkchirurgie im MVZ am Nordbad, München 
- Dr. med. univ. Leo **Pauzenberger**, healthPi, Wien 
- Dr. med. Christian **Schaller**, Krankenhaus Brixen, Südtirol 
- Prof. Dr. med. Johannes **Zellner**, Caritas-Krankenhaus St. Josef Regensburg 

Die Kurse werden von der AGA finanziert, für die technische Ausstattung danken wir den Firmen:

