



30. BERLINER

ARTHROSKOPIE

KURS



11.UND12.DEZEMBER2020INBERLIN
www.arthroskopie-berlin.de

EINLADUNG

Liebe Kolleginnen und Kollegen,

30 Jahre Berliner Arthroskopiekurs – nach dem großen Erfolg der letzten Kurse wollen wir auch 2020 das bewährte Konzept „**vom Symptom zur Therapie**“ fortsetzen.

Es vermittelt dem Anfänger in der arthroskopischen Ausbildung standardisierte Grundlagen und praxisrelevantes und evidenzbasiertes Wissen der arthroskopischen Chirurgie.

Unser Kurs ist gegliedert in einen theoretischen Vortragsteil und **Op-Live-Demonstrationen am humanen Präparat**. Besonderen Wert legen wir auf die praktischen Übungen am Modell in den Grundlagenworkshops unter Anleitung erfahrener Instruktoren. Verletzungen und Erkrankungen des Knie-, Schulter-, Sprung-, Ellenbogen- und Hüftgelenkes werden Ihnen wie folgt systematisch präsentiert:

- Symptomatik
- Klinische Diagnostik
- Bildgebende Diagnostik
- Therapieoptionen
- Indikationsstellung ASK
- Therapieverfahren

Highlights werden die arthroskopischen Untersuchungen sowie anatomischen Präparationen am humanem Präparat des Knie-, Schulter- und Sprunggelenkes mit Live-Bild-Übertragung sein. Zusätzlich werden die aktuellen Operationstechniken in der Kreuzbandchirurgie vorgestellt. In verschiedenen Videosessions werden weitere operative Techniken demonstriert, diskutiert und modelliert.

Themen wie Dokumentation, Qualitätssicherung und Hygiene ergänzen den Kurs.

Firmenworkshops bieten darüber hinaus Gelegenheit, spezielle arthroskopische Techniken kennenzulernen.

Erneut präsentieren wir mit der „**virtuellen Arthroskopie**“ eine innovative Lernmethode, bei der Sie sich koordinative Fertigkeiten individuell aneignen und testen können.

Der Kursaufbau bietet Ihnen vielfältige Möglichkeiten des persönlichen Erfahrungsaustausches mit Referenten und Instruktoren.

In einem **Handout** können Sie vermitteltes Wissen nachlesen.

Wir laden Sie sehr herzlich nach Berlin ein.

Ihre

Wissenschaftliche Leitung



René Altenburger



Gunter Frenzel



Maïke Müller



Wolf Petersen



Falk Reuther



Sven Scheffler

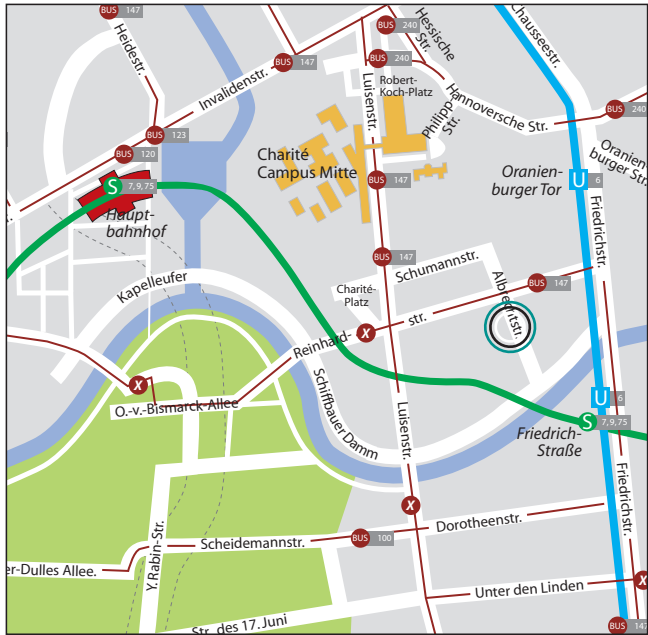


Markus Scheibel



Jörg Schröder

Einladung	1
Programm Arthroskopiekurs – Freitag, 11. Dezember 2020	3
Programm Arthroskopiekurs – Samstag, 12. Dezember 2020	6
Referenten und Vorsitzende	9
Aussteller	11
Allgemeine Hinweise	12
Anmeldung	13



08.00–09.00	Präkurs – Virtuelle Arthroskopie <i>T. Jung, S. Reppenhagen</i>
09.00–11.15	Gemeinsame Vorlesung
09.00–09.05	Begrüßung und Kurseinweisung <i>G. Frenzel, W. Petersen</i>
09.05–09.30	Arthroskopie – Grundlagen <i>W. Petersen</i>
09.30–09.45	Kniegelenk – Anatomie und Biomechanik <i>S. Scheffler</i>

09.45–10.45 **Demonstration**

Arthroskopische Untersuchung des Kniegelenks und Präparation der Bandstrukturen am Präparat mit Großbildübertragung und Diskussion

Operator: A. Schmeling

PROGRAMMUPDATE FOLGT IN KÜRZE

S. Reppenhagen

11.15–11.45	Pause und Besuch der Industrierausstellung
11.45–14.30	Gruppe A Parallelprogramm
11.45–13.00	Workshop I – Kniearthroskopie <i>Praktische Übungen am Kniemodell</i>
	Leitung: G. Frenzel, T. Jung
	Instruktoren: U. Ackermann, R. Altenburger, D. Freudiger, G. Frenzel, C. Gwinner, A. Hoburg, S. Reppenhagen, O. Rose, S. Scheffler, A. Schmeling, H. Wuschech, J.-J. Ziesche
13.00–13.45	Mittagspause und Besuch der Industrierausstellung

-Anzeige-

- 13.45–14.15 Live OP-Video-Präsentationen
Transplantatentnahme (Semi, PS, QS)
S. Scheffler
- 14.15–14.30 Dokumentation, Qualitätssicherung,
Hygieneanforderungen in der Arthroskopie
S. Scheffler

11.45–14.30 **Gruppe B** **Parallelprogramm**

- 11.45–12.15 Live OP-Video-Präsentationen
Transplantatentnahme (Semi, PS, QS)
S. Scheffler
- 12.15–12.30 Dokumentation, Qualitätssicherung,
Hygieneanforderungen in der Arthroskopie
S. Scheffler

12.30–13.15 Mittagspause

PROGRAMMUPDATE FOLGT IN KÜRZE

D. Freudiger, G. Frenzel, C. Gwinner, A. Hoburg,
S. Reppenhagen, O. Rose, S. Scheffler,
A. Schmeling, H. Wuschech, J.-J. Ziesche

14.30–14.45 Pause und Besuch der Industrierausstellung

- 14.45–19.30 **Gemeinsame Vorlesung**
- 14.45–15.15 **Meniskusschaden – vom Symptom zur Therapie**
G. Frenzel, J.-J. Ziesche
- 15.15–15.45 **Knorpelschaden – vom Symptom zur Therapie**
W. Petersen
- 15.45–16.15 **Bandschaden – vom Symptom zur Therapie**
M. Bernard
- 16.15–16.45 **Patellofemorale Instabilität – vom Symptom zur Therapie**
T. Jung
- 16.45–17.15 Pause und Besuch der Industrierausstellung
- 17.15–17.45 **Standards in der Kreuzbandchirurgie**
Moderation: P. Hertel, W. Petersen

17.45–19.30 **Demonstration**
**Arthroskopische anatomische
VKB Ersatzplastik am Präparat mit
Großbildübertragung und Diskussion**
– mit Häppchen –
Operateure: W. Petersen, S. Scheffler
Moderation: M. Bernard

07.30–08.45 Sprunggelenkmatinee**07.30–08.00 Oberes Sprunggelenk – Grundlagen***H. Thermann*

- Anatomie
- Verletzungsmuster/Erkrankungen
- Klinische Untersuchung
- Bildgebung

**08.00–08.45 Demonstration –
Arthroskopische Untersuchung des
Sprunggelenkes am Präparat mit
Großbildübertragung und Diskussion**

Operateur: H. Thermann

Moderation: G. Frenzel

08.45–09.00 Pause und Besuch der Industrierausstellung

11.20–12.10 Demonstration**Arthroskopische Untersuchung des
Schultergelenkes am Präparat mit
Großbildübertragung und Diskussion**

Operateur: M. Scheibel

Moderation: F. Reuther

12.10–12.15 Wechselpause

12.15–14.30 Gruppe A**Parallelprogramm****12.15–13.15 Workshop II – Schulterarthroskopie***Praktische Übungen am Schultermodell*

Leitung: M. Müller, F. Reuther, M. Scheibel

Instruktoren: E. Böhm, U. Kuhlee, L. Lacheta, M. Müller, F. Reuther, M. Scheibel, K. Thiele

PROGRAMMUPDATE FOLGT IN KÜRZE

*U. Kuhlee, F. Reuther***10.00–11.00 Parallele Workshops****10.00–11.00 Workshop
„Neuigkeiten in der Schulterchirurgie“***Fa. Arthrex*

Moderation: M. Scheibel

10.00–11.00 Workshop „Techniken der Meniskusrefixation“*Fa. Smith & Nephew*

Moderation: R. Becker

11.00–11.20 Pause und Besuch der Industrierausstellung

12.15–12.45 MRT meets Arthroskopie*T. Denecke*12.45–13.30 Mittagspause
und Besuch der Industrierausstellung**13.30–14.30 Workshop II – Schulterarthroskopie***Praktische Übungen am Schultermodell*

Leitung: M. Müller, F. Reuther, M. Scheibel

Instruktoren: E. Böhm, U. Kuhlee, L. Lacheta, M. Müller, F. Reuther, M. Scheibel, K. Thiele

- 14.30–16.15** **Gemeinsame Vorlesung**
- 14.30–15.00** **Rotatorenmanschettenruptur – vom Symptom zur Therapie**
U. Kuhlee, M. Müller
- 15.00–15.30** **Schulterinstabilität – vom Symptom zur Therapie**
F. Reuther, M. Scheibel
- 15.30–15.45** **Ellenbogengelenk – vom Symptom zur Therapie**
K. Thiele
- 15.45–16.15** **Hüftgelenkarthroskopie – vom Symptom zur Therapie**
J. Schröder
- 16.15** **Verabschiedung**
F. Reuther

- Dr. med. Ulf Ackermann**
Helios-Klinikum Berlin-Buch, Chirurgische Poliklinik
- Dr. med. René Altenburger**
Chirurgische Praxis und OP Zentrum, Kloster Lehnin
- PD Dr. med. habil. Manfred Bernard**
Klinik Sanssouci Potsdam
- cand. med. Elisabeth Böhm**
CMSC – Centrum für Muskuloskeletale Chirurgie, Charité – Universitätsmedizin Berlin, Campus Virchow Klinikum
- Prof. Dr. med. Timm Denecke**
Universitätsklinikum Leipzig, Klinik und Poliklinik für Diagnostische und Interventionelle Radiologie, Leipzig
- Dr. med. Gunter Frenzel**
Tagesklinik Esplanade
- Dr. med. Dirk Freudiger**
Helios Orthopädisches Zentrum Wittenau
- Dr. med. Clemens Gwinner**
CMSC – Centrum für Muskuloskeletale Chirurgie, Charité –

PROGRAMMUPDATE FOLGT IN KÜRZE

37. BERLINER ARTHROSKOPIE-, GELENK- UND SPORT-SYMPOSIUM

Oberwiesenthal, 09. bis 11. Januar 2020
Ort: Best Western Ahorn Hotel, Oberwiesenthal

38. BERLINER ARTHROSKOPIE-, GELENK- UND SPORT-SYMPOSIUM

Oberwiesenthal, 14. bis 16. Januar 2021
Ort: Best Western Ahorn Hotel, Oberwiesenthal

www.arthroskopie-berlin.de

CMSC – Centrum für Muskuloskeletale Chirurgie, Charité – Universitätsmedizin Berlin, Campus Virchow Klinikum

Dr. med. Ulf Kuhlee
Praxis Prerower Platz

Dr. med. habil. Lucca Lacheta
CMSC – Centrum für Muskuloskeletale Chirurgie, Charité – Universitätsmedizin Berlin, Campus Virchow Klinikum

Dr. med. Maïke Müller
Vivantes Humboldt-Klinikum, Klinik für Schulterchirurgie

Prof. Dr. med. Wolf Petersen
Martin-Luther-Krankenhaus, Klinik für Orthopädie und Unfallchirurgie

Dr. med. Stephan Reppenhausen
Orthopädische Klinik König-Ludwig-Haus, Würzburg

Dr. med. Falk Reuther
DRK Kliniken Berlin | Köpenick, Klinik für Unfallchirurgie und Orthopädie

Dr. med. Olaf Rose
Parkklinik Weißensee, Abteilung für Chirurgie

PD Dr. med. Sven Scheffler
sorthopaedicum

Prof. Dr. med. Markus Scheibel

Schulthess Klinik Zürich &
CMSC – Centrum für Muskuloskeletale Chirurgie, Charité –
Universitätsmedizin Berlin, Campus Virchow Klinikum

Dr. med. Arno Schmeling

sorthopaedicum

PD Dr. med. Jörg Schröder

BG Klinikum Unfallkrankenhaus Berlin

Prof. Dr. med. Hajo Thermann

ATOS Praxisklinik Heidelberg, Zentrum für Knie- und
Fußchirurgie, Sporttraumatologie

Dr. med. Kathi Thiele

CMSC – Centrum für Muskuloskeletale Chirurgie, Charité –
Universitätsmedizin Berlin, Campus Virchow Klinikum

OMR Dr. sc. med. Heinz Wuschech

Tagesklinik Esplanade

Dr. med. Jens-Joachim Ziesche

Tagesklinik Esplanade

**PROGRAMMUPDATE
FOLGT IN KÜRZE**



2.500 €



1.500 €



active biologics. trusted therapies.

1.000 €



1.500 €



500 €



1.500 €



500 €



1.500 €



1.500 €




1.500 €







1.500 €

12 | ALLGEMEINE HINWEISE

- Veranstalter** Berliner Kliniken und Praxen
- Wissenschaftliche Leitung** R. Altenburger (Chirurgische Praxis und OP Zentrum, Kloster Lehnin)
G. Frenzel (Tagesklinik Esplanade)
M. Müller (Vivantes Humboldt-Klinikum)
W. Petersen (Martin-Luther-Krankenhaus)
F. Reuther (DRK Kliniken Köpenick)
S. Scheffler (sportopädicum)
M. Scheibel (Schulthess Klinik Zürich | Charité)
J. Schröder (BG Klinikum Unfallkrankenhaus)
- Organisation** Congress Compact 2C GmbH 
Dipl.-Inform. Thomas Ruttkowski
Joachimsthaler Straße 10, 10719 Berlin
Telefon +49 30 88727370
Fax +49 30 887273710
E-Mail info@congress-compact.de
- Tagungsort** Tagungszentrum Hotel Aquino
Hannoversche Straße 5b, 10115 Berlin
- Tagungszeiten** Freitag, 11. Dez. 2020 07.00 - 19.30 Uhr
Samstag, 12. Dez. 2020 07.30 - 16.15 Uhr
- Zertifizierung** Die Zertifizierung der Teilnahme ist bei der Berliner Ärztekammer beantragt.

Teilnahmegebühren	bis 1. Oktober 2020	danach
Fachärzte	250 €*	300 €*
Assistenzärzte	225 €*	275 €*
Physiotherapeuten	125 €*	175 €*

*AGA-, DVSE- und DKG-Mitglieder erhalten 25 € Rabatt. Die Preise sind inkl. ausführlicher Kursunterlagen (Handouts) und Pausenverpflegung zzgl. 19% MwSt.

- Patronate** Gesellschaft für Arthroscopie und Gelenkchirurgie – AGA 
- Deutsche Vereinigung für Schulter- und Ellenbogenchirurgie e.V. – DVSE 
- Deutsche Kniegesellschaft e.V. – DKG 
- Bundesverband für Ambulante Arthroscopie e.V. – BVASK 

Internet
www.arthroscopie-berlin.de

ANMELDUNG BERLINER ARTHROSKOPIEKURS

Herr Frau Prof. Priv.-Doz. Dr. med.

Name	Vorname
Einrichtung	
Straße	
PLZ/Ort	
Telefon	Telefax
E-Mail	

Teilnahmegebühren	bis 1. Oktober 2020 ¹	danach ¹
<input type="checkbox"/> Facharzt	250 €	300 €
<input type="checkbox"/> Assistenzarzt	225 €	275 €
<input type="checkbox"/> Physiotherapeut	125 €	175 €

Mitglied² der AGA DVSE DKG

¹ Bei Anmeldung nach dem 1. Oktober 2020 erhöht sich die Gebühr um 50 €.

² Mitglieder erhalten einmalig 25 € Rabatt.

Alle Preise zzgl. 19% Mehrwertsteuer.

Erfahrungen in der Arthroscopie

Zur besseren Strukturierung der Workshops bitten wir um Angabe Ihrer

Kniearthroskopien 0 < 5 < 50 < 100 > 100
Schulterarthroskopien 0 < 5 < 50 < 100 > 100

Stornierungsbedingungen

Bei Stornierung bis 1. Oktober 2020 werden die Gebühren abzüglich einer Bearbeitungsgebühr in Höhe von 50 € zurück erstattet. Bei Zurücknahme der Anmeldung nach dem 1. Oktober 2020 wird eine Stornierungsgebühr in Höhe von 50% der Komplettkosten in Rechnung gestellt. Bei Nichtanreise ohne Stornierung wird der Gesamtbetrag berechnet. Die Stornierung muss schriftlich erfolgen.

Datum/Unterschrift

Hiermit melde ich mich zum
30. Berliner Arthroscopiekurs
vom 11. bis 12. Dezember 2020 an

Congress Compact 2C GmbH
30. Berliner Arthroscopiekurs 2020
Joachimsthaler Straße 10
10719 Berlin

