



# 29. BERLINER

# ARTHROSKOPIE

# KURS



05. UND 06. APRIL 2019 IN BERLIN  
[www.arthroskopie-berlin.de](http://www.arthroskopie-berlin.de)

## EINLADUNG

Liebe Kolleginnen und Kollegen,

**29 Jahre Berliner Arthroskopiekurs** – nach dem großen Erfolg der letzten Kurse wollen wir auch 2019 das bewährte Konzept „**vom Symptom zur Therapie**“ fortsetzen.

Es vermittelt dem Anfänger in der arthroskopischen Ausbildung standardisierte Grundlagen und praxisrelevantes und evidenzbasiertes Wissen der arthroskopischen Chirurgie.

Unser Kurs ist gegliedert in einen theoretischen Vortragsteil und **Op-Live-Demonstrationen am humanen Präparat**. Besonderen Wert legen wir auf die praktischen Übungen am Modell in den Grundlagenworkshops unter Anleitung erfahrener Instruktoren. Verletzungen und Erkrankungen des Knie-, Schulter-, Sprung-, Ellenbogen- und Hüftgelenkes werden Ihnen wie folgt systematisch präsentiert:

- Symptomatik
- Klinische Diagnostik
- Bildgebende Diagnostik
- Therapieoptionen
- Indikationsstellung ASK
- Therapieverfahren

Highlights werden die arthroskopischen Untersuchungen sowie anatomischen Präparationen am humanem Präparat des Knie-, Schulter- und Sprunggelenkes mit Live-Bild-Übertragung sein. Zusätzlich werden die aktuellen Operationstechniken in der Kreuzbandchirurgie vorgestellt. In verschiedenen Videosessions werden weitere operative Techniken demonstriert, diskutiert und modelliert.

Themen wie Dokumentation, Qualitätssicherung und Hygiene ergänzen den Kurs.

Firmenworkshops bieten darüber hinaus Gelegenheit, spezielle arthroskopische Techniken kennenzulernen.

Erneut präsentieren wir mit der „**virtuellen Arthroskopie**“ eine innovative Lernmethode, bei der koordinative Fertigkeiten individuell getestet werden können.

Der Kursaufbau bietet Ihnen vielfältige Möglichkeiten des persönlichen Erfahrungsaustausches mit Referenten und Instruktoren.

In einem **Handout** können Sie vermitteltes Wissen nachlesen.

Wir laden Sie sehr herzlich nach Berlin ein.

Ihre  
Wissenschaftliche Leitung



René Altenburger



Bernd Dreithaler



Günter Frenzel



Wolf Petersen



Falk Reuther



Sven Scheffler

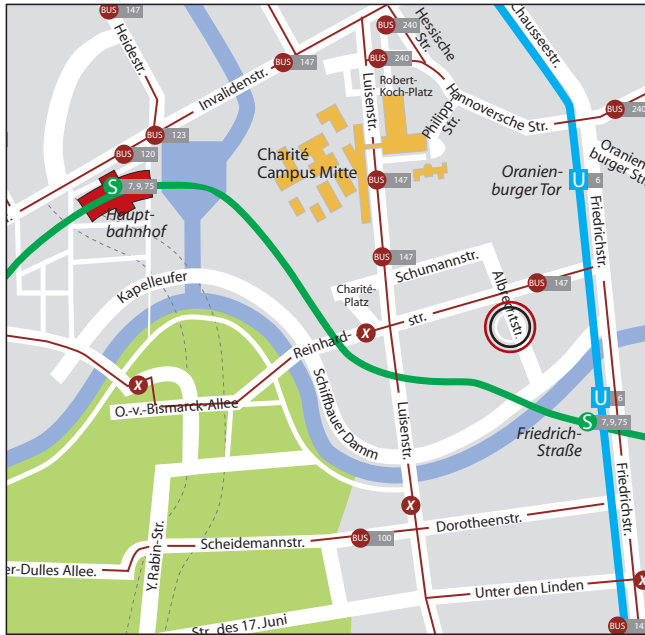


Markus Scheibel



Heinz Wuschek

Einladung	1
Programm Arthroskopiekurs – Freitag, 5. April 2019	3
Programm Arthroskopiekurs – Samstag, 6. April 2019	6
Referenten und Vorsitzende	9
Aussteller	11
Allgemeine Hinweise	12
Anmeldung	13



<b>08.00–09.00</b>	<b>Präkurs – Virtuelle Arthroskopie</b> <i>S. Reppenhagen</i>
<b>09.00–11.15</b>	<b>Gemeinsame Vorlesung</b>
<b>09.00–09.05</b>	<b>Begrüßung und Kurseinweisung</b> <i>G. Frenzel, W. Petersen</i>
<b>09.05–09.30</b>	<b>Arthroskopie – Grundlagen</b> <i>W. Petersen</i>
<b>09.30–09.45</b>	<b>Kniegelenk – Anatomie und Biomechanik</b> <i>S. Scheffler</i>

**09.45–10.45** **Demonstration –**  
**Arthroskopische Untersuchung des**  
**Kniegelenkes und Präparation der**  
**Bandstrukturen am Präparat mit**  
**Großbildübertragung und Diskussion**  
 Operateur: A. Schmelting  
 Moderation: G. Frenzel

**10.45–11.15** **Virtuelle Arthroskopie**  
**Neue Methode der arthroskopischen**  
**Ausbildung**  
*S. Reppenhagen*

<b>11.15–11.45</b>	<b>Pause und Besuch der</b> <b>Industrierausstellung</b>
<b>11.45–14.30</b>	<b>Gruppe A</b> <b>Parallelprogramm</b>
<b>11.45–13.00</b>	<b>Workshop I – Kniearthroskopie</b> <i>Praktische Übungen am Kniemodell</i> Leitung: T. Jung, G. Frenzel Instruktoren: U. Ackermann, R. Altenburger, D. Freudiger, G. Frenzel, C. Gwinner, A. Hoburg, S. Kopf, O. Rose, S. Scheffler, A. Schmelting, H. Wuschech, J.-J. Ziesche

**13.00–13.45** **Mittagspause**  
**und Besuch der Industrierausstellung**

-Anzeige-

dr|rosefid  
 MEDIZIN  
 PRODUKTE

dr|rosefid  
 AKADEMIE

dr|rosefid  
 HYALURON  
 PORTAL

- 13.45–14.15 **Live OP-Video-Präsentationen**  
Transplantatentnahme (Semi, PS, QS)  
Moderation: R. Becker, S. Kopf, S. Scheffler
- 14.15–14.30 **Dokumentation, Qualitätssicherung,  
Hygieneanforderungen in der Arthroskopie**  
S. Scheffler
- 11.45–14.30 Gruppe B Parallelprogramm**
- 11.45–12.15 **Live OP-Video-Präsentationen**  
Transplantatentnahme (Semi, PS, QS)  
Moderation: R. Becker, S. Kopf, S. Scheffler
- 12.15–12.30 **Dokumentation, Qualitätssicherung,  
Hygieneanforderungen in der Arthroskopie**  
S. Scheffler
- 12.30–13.15 **Mittagspause  
und Besuch der Industrierausstellung**
- 13.15–14.30 **Workshop I – Kniearthroskopie**  
*Praktische Übungen am Kniemodell*  
Leitung: T. Jung, G. Frenzel  
Instruktoren: U. Ackermann, R. Altenburger,  
D. Freudiger, G. Frenzel, C. Gwinner, A. Hoburg,  
S. Kopf, O. Rose, S. Scheffler, A. Schmeling,  
H. Wuschech, J.-J. Ziesche
- 14.30–14.45 **Pause und Besuch der Industrierausstellung**

- 14.45–19.30 **Gemeinsame Vorlesung**
- 14.45–15.15 **Meniskusschaden –  
vom Symptom zur Therapie**  
G. Frenzel, J.-J. Ziesche
- 15.15–15.45 **Knorpelschaden – vom Symptom zur Therapie**  
A. Achtnich, W. Petersen
- 15.45–16.15 **Bandschaden – vom Symptom zur Therapie**  
M. Bernard
- 16.15–16.45 **Patellofemorale Instabilität –  
vom Symptom zur Therapie**  
T. Jung, A. Schmeling
- 16.45–17.15 **Pause und Besuch der Industrierausstellung**
- 17.15–17.45 **Standards in der Kreuzbandchirurgie**  
Moderation: P. Hertel, W. Petersen
- Transplantatwahl  
S. Scheffler
  - Fixationstechniken  
S. Scheffler
  - Platzierung der Bohrkanäle  
M. Bernard

- 17.45–19.30 **Demonstration –  
Arthroskopische anatomische  
VKB Ersatzplastik am Präparat mit  
Großbildübertragung und Diskussion  
– mit Häppchen –**  
Operateure: W. Petersen, S. Scheffler  
Moderation: R. Becker, M. Bernard

## JETZT NEU

### „State of the art“-Refresherkurs für Orthopädie und Unfallchirurgie für Assistenz- und Fachärzte

Im Rahmen des 36. Berliner Arthroskopie-,  
Gelenk- und Sport-Symposium  
Oberwiesenthal, 10. bis 12. Januar 2019

Programm und Anmeldung über  
[www.arthroskopie-berlin.de/othal](http://www.arthroskopie-berlin.de/othal)



**07.30–08.45 Sprunggelenkmatinee****07.30–08.00 Oberes Sprunggelenk – Grundlagen***H. Thermann*

- Anatomie
- Verletzungsmuster/Erkrankungen
- Klinische Untersuchung
- Bildgebung

**08.00–08.45 Demonstration – Arthroskopische Untersuchung des Sprunggelenkes am Präparat mit Großbildübertragung und Diskussion**

Operateur: H. Thermann

Moderation: G. Frenzel

08.45–09.00 Pause und Besuch der Industrierausstellung

**09.00–10.00 Gemeinsame Vorlesung****09.00–09.15 Schultergelenk – Anatomie und Biomechanik***M. Scheibel***09.15–10.00 Impingementsyndrom – vom Symptom zur Therapie***U. Kuhlee, F. Reuther***10.00–11.00 Workshops – freie Wahl****10.00–11.00 Videoworkshop „Moderne arthroskopische Techniken in der Schulterchirurgie“***Fa. Arthrex*

Moderation: M. Scheibel

- Arthroskopische Versorgung von Glenoidfrakturen  
*M. Minkus*
- Arthroskopische Rekonstruktion bei akuter Schulterreckgelenkinstabilität  
*N. Maziak*
- Arthroskopische superiore Kapselrekonstruktion bei irreparabler Rotatorenmanschettenläsion  
*M. Scheibel*
- Neue Fixationstechniken zur Rekonstruktion von Pfannenranddefekten  
*E. Böhm*
- Indikation und Technik der Arthroskopischen Bizepsstenodese  
*M. Kuhlee*

**10.00–11.00 Workshop „Techniken der Meniskusrefixation“***Fa. Smith & Nephew*

R. Becker, S. Kopf

11.00–11.20 Pause und Besuch der Industrierausstellung

**11.20–12.10 Demonstration – Arthroskopische Untersuchung des Schultergelenkes am Präparat mit Großbildübertragung und Diskussion**

Operateur: M. Scheibel

Moderation: F. Reuther

12.10–12.15 Wechselpause

**12.15–14.30 Gruppe A****Parallelprogramm****12.15–13.15 Workshop II – Schulterarthroskopie***Praktische Übungen am Schultermodell*

Leitung: F. Reuther, M. Müller, M. Scheibel

Instruktoren: E. Böhm, U. Kuhlee, M. Minkus, M. Müller, F. Reuther, M. Scheibel, K. Thiele

13.15–14.00 Mittagspause, Industrierausstellung

**14.00–14.30 MRT meets Arthroskopie***T. Denecke***12.15–14.30 Gruppe B****Parallelprogramm****12.15–12.45 MRT meets Arthroskopie***T. Denecke*

12.45–13.30 Mittagspause, Industrierausstellung

**13.30–14.30 Workshop II – Schulterarthroskopie***Praktische Übungen am Schultermodell*

Leitung: F. Reuther, M. Müller, M. Scheibel

Instruktoren: E. Böhm, U. Kuhlee, M. Minkus, M. Müller, F. Reuther, M. Scheibel, K. Thiele

- 14.30–16.15** **Gemeinsame Vorlesung**
- 14.30–15.00** **Rotatorenmanschettenruptur – vom Symptom zur Therapie**  
*M. Müller, U. Kuhlee*
- 15.00–15.30** **Schulterinstabilität – vom Symptom zur Therapie**  
*F. Reuther, M. Scheibel*
- 15.30–15.45** **Ellenbogengelenk – vom Symptom zur Therapie**  
*K. Thiele*
- 15.45–16.15** **Hüftgelenkarthroskopie – vom Symptom zur Therapie**  
*G. Möckel, J. Schröder*
- 16.15** **Verabschiedung**  
*F. Reuther*

### 36. BERLINER ARTHROSKOPIE-, GELENK- UND SPORT-SYMPOSIUM

Oberwiesenthal, 10. bis 12. Januar 2019  
Ort: Best Western Ahorn Hotel, Oberwiesenthal

### 37. BERLINER ARTHROSKOPIE-, GELENK- UND SPORT-SYMPOSIUM

Oberwiesenthal, 09. bis 11. Januar 2020  
Ort: Best Western Ahorn Hotel, Oberwiesenthal

### 38. BERLINER ARTHROSKOPIE-, GELENK- UND SPORT-SYMPOSIUM

Oberwiesenthal, 14. bis 16. Januar 2021  
Ort: Best Western Ahorn Hotel, Oberwiesenthal

[www.arthroskopie-berlin.de](http://www.arthroskopie-berlin.de)

- PD Dr. med. Andrea Ellen-Achtnich**  
TU München, Klinikum rechts der Isar, Abteilung für Sportorthopädie
- Ulf Ackermann**  
Helios-Klinikum Berlin-Buch, Chirurgische Poliklinik
- Dr. med. René Altenburger**  
Orthopädie- & Chirurgie-Zentrum Wittenau
- Prof. Dr. med. Roland Becker**  
Städtisches Klinikum Brandenburg, Orthopädie und Unfallchirurgie
- Priv.-Doz. Dr. med. habil. Manfred Bernard**  
Klinik Sanssouci Potsdam
- cand. med. Elisabeth Böhm**  
CMSC – Centrum für Muskuloskeletale Chirurgie, Charité – Universitätsmedizin Berlin, Campus Virchow Klinikum
- Priv.-Doz. Dr. med. Timm Denecke**  
Klinik für Radiologie, Charité – Universitätsmedizin Berlin, Campus Virchow Klinikum
- Dr. med. Bernd Dreithaler**  
Vivantes Humboldt-Klinikum, Klinik für Schulterchirurgie
- Dr. med. Dirk Freudiger**  
Orthopädie- & Chirurgie-Zentrum Wittenau
- Dr. med. Gunter Frenzel**  
Tagesklinik Esplanade
- Dr. med. Clemens Gwinner**  
CMSC – Centrum für Muskuloskeletale Chirurgie, Charité – Universitätsmedizin Berlin, Campus Virchow Klinikum
- Prof. Dr. med. Peter Hertel**  
Repräsentanz der Klinik Sanssouci
- Dr. med. Arnd Hoburg**  
CMSC – Centrum für Muskuloskeletale Chirurgie, Charité – Universitätsmedizin Berlin, Campus Mitte
- Dr. med. Tobias Jung**  
CMSC – Centrum für Muskuloskeletale Chirurgie, Charité – Universitätsmedizin Berlin, Campus Virchow Klinikum
- Priv.-Doz. Dr. med. Sebastian Kopf**  
Städtisches Klinikum Brandenburg
- Maria Kuhlee**  
Krankenhaus Märkisch-Oderland
- Dr. med. Ulf Kuhlee**  
Praxis Prerower Platz
- Nina Maziak**  
CMSC – Centrum für Muskuloskeletale Chirurgie, Charité – Universitätsmedizin Berlin, Campus Virchow Klinikum

**Marvin Minkus**

CMSC – Centrum für Muskuloskeletale Chirurgie, Charité –  
Universitätsmedizin Berlin, Campus Virchow Klinikum

**Dr. med. Gregor Möckel**

Orthopädie Karlshorst

**Dr. Maïke Müller**

Vivantes Humboldt-Klinikum, Klinik für Schulterchirurgie

**Prof. Dr. med. Wolf Petersen**

Martin-Luther-Krankenhaus, Klinik für Orthopädie und  
Unfallchirurgie

**Dr. med. Stephan Reppenhagen**

Orthopädische Klinik König-Ludwig-Haus, Würzburg

**Dr. med. Falk Reuther**

DRK Kliniken Berlin | Köpenick, Klinik für Unfallchirurgie und  
Orthopädie

**Dr. med. Olaf Rose**

Parkklinik Weißensee, Abteilung für Chirurgie

**Priv.-Doz. Dr. med. Sven Scheffler**

sportthopaedicum

**Prof. Dr. med. Markus Scheibel**

Schulthess Klinik Zürich & CMSC – Centrum für Muskuloskele-  
tale Chirurgie, Charité – Universitätsmedizin Berlin, Campus  
Virchow Klinikum

**Dr. med. Arno Schmeling**

sportthopaedicum

**Dr. med. Jörg Schröder**

CMSC – Centrum für Muskuloskeletale Chirurgie, Charité –  
Universitätsmedizin Berlin, Campus Virchow Klinikum

**Prof. Dr. med. Hajo Thermann**

ATOS Praxisklinik Heidelberg, Zentrum für Knie- und  
Fußchirurgie, Sporttraumatologie

**Dr. Kathi Thiele**

CMSC – Centrum für Muskuloskeletale Chirurgie, Charité –  
Universitätsmedizin Berlin, Campus Virchow Klinikum

**OMR Dr. sc. med. Heinz Wuschech**

Tagesklinik Esplanade

**Dr. med. Jens-Joachim Ziesche**


Tagesklinik Esplanade



\*Aussteller und Sponsoren 28. Berliner Arthroskopiekurs 2018





Alle Kliniken ohne explizite Ortsbezeichnungen befinden sich in Berlin.

## 12 | ALLGEMEINE HINWEISE

- Veranstalter** Berliner Kliniken und Praxen
- Wissenschaftliche Leitung** R. Altenburger (Orthopädie Chirurgie Zentrum Wittenau)  
B. Dreithaler (Vivantes Humboldt-Klinikum)  
G. Frenzel (Tagesklinik Esplanade)  
W. Petersen (Martin-Luther-Krankenhaus)  
F. Reuther (DRK Kliniken Köpenick)  
S. Scheffler (Sportopädicum Berlin)  
M. Scheibel (Schulthess Klinik | Charité)  
H. Wuschch (Tagesklinik Esplanade)
- Organisation** Congress Compact 2C GmbH   
Dipl.-Inform. Thomas Ruttkowski  
Joachimsthaler Straße 10, 10719 Berlin  
Telefon +49 30 88727370  
Fax +49 30 887273710  
E-Mail info@congress-compact.de
- Tagungsort** Tagungszentrum Hotel Aquino  
Hannoversche Straße 5b, 10115 Berlin
- Tagungszeiten** Freitag, 5. April 2019 08.00 - 19.30 Uhr  
Samstag, 6. April 2019 07.30 - 16.15 Uhr
- Zertifizierung** Die Zertifizierung der Fortbildung ist bei der Berliner Ärztekammer beantragt.  
Bitte bringen Sie Ihren Barcode mit.

Teilnahmegebühren	bis 1. Februar 2019	danach
Fachärzte	250 €*	300 €*
Assistenzärzte	225 €*	275 €*
Physiotherapeuten	125 €*	175 €*

\*AGA-, DVSE- und DKG-Mitglieder erhalten 25 € Rabatt. Die Preise sind inkl. ausführlicher Kursunterlagen (Hand-Outs) und Pausenverpflegung zzgl. 19% MwSt.

- Patronat** Gesellschaft für Arthroscopie und Gelenkchirurgie – AGA   
Deutsche Vereinigung für Schulter und Ellenbogenchirurgie e.V. – DVSE   
Deutsche Kniegesellschaft e.V. – DKG   
Bundesverband für Ambulante Arthroscopie e.V. – BVASK 

Internet

[www.arthroscopie-berlin.de](http://www.arthroscopie-berlin.de)

## ANMELDUNG BERLINER ARTHROSKOPIEKURS

Herr  Frau  Prof.  Priv.-Doz.  Dr. med.

Name	Vorname
Einrichtung	
Straße	
PLZ/Ort	
Telefon	Telefax
E-Mail	

Teilnahmegebühren	bis 1. Februar 2019 <sup>1</sup>	danach <sup>1</sup>
<input type="checkbox"/> Facharzt	250 €	300 €
<input type="checkbox"/> Assistenzarzt	225 €	275 €
<input type="checkbox"/> Physiotherapeut	125 €	175 €

Mitglied<sup>2</sup> der  AGA  DVSE  DKG

<sup>1</sup> Bei Anmeldung nach dem 1. Februar 2019 erhöht sich die Gebühr um 50 €.

<sup>2</sup> Mitglieder erhalten einmalig 25 € Rabatt.

Alle Preise zzgl. 19% Mehrwertsteuer.

### Erfahrungen in der Arthroscopie

Zur besseren Strukturierung der Workshops bitten wir um Angabe Ihrer

Kniearthroskopien  0  < 5  < 50  < 100  > 100  
Schulterarthroskopien  0  < 5  < 50  < 100  > 100

### Stornierungsbedingungen

Bei Stornierung bis 1. Februar 2019 werden die Gebühren abzüglich einer Bearbeitungsgebühr in Höhe von 50 € zurück erstattet. Bei Zurücknahme der Anmeldung nach dem 1. Februar 2019 wird eine Stornierungsgebühr in Höhe von 50% der Komplettkosten in Rechnung gestellt. Bei Nichtanreise ohne Stornierung wird der Gesamtbetrag berechnet. Die Stornierung muss schriftlich erfolgen.

Datum/Unterschrift

--

Hiermit melde ich mich zum  
**29. Berliner Arthroscopiekurs**  
vom 5. bis 6. April 2019 an

**Congress Compact 2C GmbH**  
29. Berliner Arthroscopiekurs 2019  
Joachimsthaler Straße 10  
10719 Berlin

Anmeldung bitte hier abtrennen, Faxen oder im Fensterkuvert versenden - Telefon: (030) 887273710 - E-Mail: info@congress-compact.de - Internet: www.arthroscopie-berlin.de





ART 75 1.0 06/2018/A-D

## POWERFIX® Set n. RICHTER Schnell – Stark – Sicher

Instrumente und bioinerte  
PEEK-Implantate für die  
Kreuzbandrekonstruktion

**STORZ**  
KARL STORZ – ENDOSKOPE

THE DIAMOND STANDARD

KARL STORZ SE & Co. KG, Dr.-Karl-Storz-Straße 34  
78532 Tuttlingen/Germany, [www.karlstorz.com](http://www.karlstorz.com)