



# 16. Arthroskopie- und Diagnostik-Kurs Wolkenstein



17. bis 24. Februar 2018

## Wissenschaftliche Leitung


Roland Becker (Brandenburg)

Hans-Martin Klein (Burbach)

Wolfgang Nebelung (Düsseldorf)

[WWW.ARTHROSKOPIE-KURS.DE](http://WWW.ARTHROSKOPIE-KURS.DE)

## 16. Arthroskopie- und Diagnostik-Kurs Wolkenstein

Sicherer Halt  
der Tibia und  
individuelle  
Einstellbarkeit

Weitere  
Informationen  
finden Sie unter:  
[medi.biz/pcl](http://medi.biz/pcl)

## M.4s® PCL dynamic

4-Punkt-Hartrahmenorthese mit Extensions- / Flexionsbegrenzung zur Versorgung von Verletzungen des hinteren Kreuzbandes

Die Orthese unterstützt die konservative sowie post-operative Therapie von Patienten mit einer (Teil-)Ruptur des hinteren Kreuzbandes.

Liebe Kolleginnen und Kollegen,

mittlerweile führen wir seit 16 Jahren den Arthroskopie- und Diagnostik-Kurs in Wolkenstein durch. Einzigartig ist die gemeinsame Gestaltung des Kurses durch Radiologen und orthopädisch orientierte Sporttraumatologen. Der kommende Kurs wird wiederum zu einem regen Gedankenaustausch beitragen und Ihnen ein Update über zahlreiche neue Entwicklungen geben.

Neben einem breiten Spektrum aller Gelenke befassen wir uns in einer Abendsitzung ausgiebig mit der Diagnostik und Therapie von Erkrankungen des Ellenbogengelenkes. Zudem stellen wir an den ersten beiden Tagen die aktuelle Diagnostik und Behandlungsoptionen von Bandverletzungen des Kniegelenkes vor. Hochinteressant ist die unmittelbare Gegenüberstellung von bildgebender Diagnostik und deren klinischer Relevanz.

Alles wie immer oder was gibt es Neues in Diagnose und Behandlung?

Wie immer freuen wir uns auf einen regen interdisziplinären Austausch zwischen Diagnostiker und Operateur. Beide können viel voneinander lernen, ein offener und kollegialer Gedankenaustausch ist für die klinische Tätigkeit aller Ärzte befruchtend.

Zudem wird der Kurs erneut sowohl den Sporttraumatologen als auch den Radiologen viel Zeit für diverse praktische Übungen am arthroskopischen Modell bieten. Einmalig ist außerdem, dass dieser Kurs sowohl von den Radiologen als auch Sporttraumatologen anerkannt ist, wodurch wir zwischen den Fachgebieten Brücken bauen.

Wir heißen Sie herzlich in Wolkenstein willkommen.

Roland Becker, Hans-Martin Klein, Wolfgang Nebelung

Sonntag 18.2.2018	17:00–20:00	Vorträge – Knie Rotationsinstabilitäten
	20:00–21:30	Empfang Fremdenverkehrsverein Gröden
Montag 19.2.2018	08:00–11:30	Arthroskopie-Kurs Diagnostik-Kurs
	12:00–15:00	Hands-on Workshop
	17:00–20:30	Vorträge – Knie und Hüfte
Dienstag 20.2.2018	08:00–11:30	Arthroskopie-Kurs Diagnostik-Kurs
	12:00–15:00	Hands-on Workshop
	19:00–23:00	Hüttenabend
Mittwoch 21.2.2018	08:00–11:30	Arthroskopie-Kurs Diagnostik-Kurs Tapekurs untere Extremitäten
	12:00–15:00	Hands-on Workshop
	17:00–21:30	Vorträge – Ellenbogen
Donnerstag 22.2.2018	08:00–11:30	Arthroskopie-Kurs Diagnostik-Kurs Tapekurs untere Extremitäten
	12:00–15:00	Hands-on Workshop
	17:00–20:00	Vorträge – Schulter
	21:30–23:00	Nachtvorlesung
Freitag 23.2.2018	08:00–10:00	Arthroskopie-Kurs Diagnostik-Kurs
	10:00–11:00	Punktionskurs
	12:00–15:00	Hands-on Workshop
	17:00–20:30	Vorträge – Schulter und Hüfte

**Wissenschaftliche Leitung**

Prof. Dr. med. Roland **Becker**

Klinikum Brandenburg, Zentrum für Orthopädie und Unfallchirurgie, Medizinische Hochschule Theodor Fontane, Brandenburg

Prof. Dr. med. Hans-Martin **Klein**

Medizinisches Zentrum am Siegerlandflughafen, Burbach

Priv.-Doz. Dr. med. Wolfgang **Nebelung**

Marienkrankenhaus, Orthopädische Fachklinik, Düsseldorf

**Referenten und Instruktoren**

Jinan **Al-Shok** (Trier)

Prof. Dr. med. Roland **Becker** (Brandenburg)

Dr. med. Eduard **Buess** (Bern, Schweiz)

Dr. med. Wolfgang **Fischer** (Augsburg)

Prof. Dr. med. Karl-Heinz **Frosch** (Hamburg)

Dr. med. Oliver **Greshake** (Köln)

Prof. Dr. med. Mirco **Herbort** (Münster)

Prof. Dr. med. Andreas **Heuck** (München)

Prof. Dr. med. Jürgen **Höher** (Köln)

Dr. med. Dirk **Holsten** (Koblenz)

Prof. Dr. med. Hans-Martin **Klein** (Burbach)

Dr. med. Sebastian **Kopf** (Brandenburg)

Prof. Dr. med. Karl-Friedrich **Kreitner** (Mainz)

Priv.-Doz. Dr. med. Karsten **Labs** (Berlin)

Priv.-Doz. Dr. med. Andreas **Lenich** (München)

Priv.-Doz. Dr. med. Dirk **Maier** (Freiburg)

Dr. med. Wolfgang **Miehlke** (Pforzheim)

Dr. med. Gregor **Möckel** (Berlin)

Priv.-Doz. Dr. med. Wolfgang **Nebelung** (Düsseldorf)

Priv.-Doz. Dr. med. Peter **Ogon** (Freiburg)

Dr. med. Martin **Röpke** (Magdeburg)

Dr. med. Kai **Ruße** (Wuppertal)

Priv.-Doz. Dr. med. Sven **Scheffler** (Berlin)

Prof. Dr. med. Dominik **Seybold** (Bochum)

Dr. med. Tanja **Trögele** (Siegen)

Dr. med. Dipl. phys. Daniel **Truhn** (Aachen)

Dr. med. Arne **Venjakob** (Düsseldorf)

Priv.-Doz. Dr. med. Simone **Waldt** (Essen)

Prof. Dr. med. Ernst **Wiedemann** (München)

Prof. Dr. med. Marco **Zanetti** (Zürich)

**17:00-20:00 Vorträge – Knie Rotationsinstabilitäten**

- 17:00 Begrüßung
- 17:10 Anatomie der ligamentäre Strukturen des Kniegelenkes: Facts und Fiction  
*Sebastian Kopf (Brandenburg)*
- 17:30 MRT des Innen- und Außenbandkomplexes  
*Marco Zanetti (Zürich)*
- 17:50 Die Bedeutung des anterolateralen Ligament  
*Jürgen Höher (Köln)*

**18:10-18:40 Pause und Besuch der Fachausstellung**

- 18:40 Postoperatives Kreuzband im MRT  
*Wolfgang Fischer (Augsburg)*
- 19:00 Kollateralbandverletzungen im MRT  
*Simone Waldt (Essen)*
- 19:20 Der Popliteuskomplex  
*Karl-Heinz Frosch (Hamburg)*
- 19:40 Evidenzbasierte Therapiekonzepte bei Innenbandläsion  
*Sven Scheffler (Berlin)*

**ab 20:00 Empfang des  
Fremdenverkehrsverbandes Gröden**
**08:00-11:00 Arthroskopie-Kurs**

- Meniskusresektion, Meniskusnaht,  
Osteochondraler Transfer
- Einsteigerkurs in Arthroskopie des Kniegelenkes

**08:00-11:00 Diagnostik-Kurs**

- 08:00 Grundlagen MRT Teil1  
*Daniel Truhn (Aachen)*
- 08:30 Knorpelläsionen am Knie  
*Andreas Heuck (München)*
- 09:00 Bandläsionen im MRT  
*Wolfgang Fischer (Augsburg)*
- 09:30 Case reports Knie  
*Dirk Holsten (Koblenz)*
- 10:00 Diskussion

**11:00-12:00 Pause**
**12:00-13:45 Hands-On Workshop Teil I**
**13:45-14:15 Pause**
**14:15-16:00 Hands-On Workshop Teil II**
**16:00-17:00 Pause**
**17:00-20:00 Vorträge – Knie und Hüfte**

- 17:00 Meniskuswurzelläsionen im MRT  
*Simone Waldt (Essen)*
- 17:20 Therapie bei Wurzelaustrissen  
*Kai Ruße (Wuppertal)*
- 17:40 Revival der Kreuzbandnaht – ein neuer Hype?  
*Mirco Herbort (Münster)*
- 18:00 Spannungsabfall von Kreuzbandtransplantaten nach Fixation  
*Sebastian Kopf (Brandenburg)*

**18:30-19:00 Pause**

- 19:00 Bildgebung bei hüftgelenksnahen Erkrankungen  
*Karl-Friedrich Kreitner (Mainz)*
- 19:20 Hüftgelenksarthroskopie bei Knorpelläsionen  
*Wolfgang Miehlke (Pforzheim)*
- 19:40 Hüftquiz- Differentialdiagnosen rund um die Hüfte  
*Gregor Möckel (Berlin)*

**08:00-11:00 Arthroskopie-Kurs**

Vordere Kreuzbandplastik, single und double bundle-technique, Meniskusnaht, Tibiakopfosteotomie, Grundlagen der Schulterarthroskopie  
 Einsteigerkurs in Arthroskopie des Kniegelenkes

**08:00-11:00 Diagnostik-Kurs**

- 08:00 Grundlagen MRT – Teil2  
*Daniel Truhn (Aachen)*
- 08:30 Klinische Untersuchung der Hüfte für Radiologen  
*Karsten Labs (Berlin)*
- 08:50 Nativröntgenbefunde bei Hüfterkrankungen  
*Wolfgang Miehke (Pforzheim)*
- 09:00 FAI – typisch und atypisch  
*Andreas Heuck (München)*
- 10:00 Was wünscht sich der Orthopäde vom Hüft-MRT?  
*Gregor Möckel (Berlin)*

**11:00-12:00 Pause**

**12:00-13:45 Hands-On Workshop Teil I**

**13:45-14:15 Pause**

**14:15-16:00 Hands-On Workshop Teil II**

**08:00-11:00 Arthroskopie-Kurs**

Hintere Kreuzbandplastik, Schulterstabilisierung, Rotatorenmanschettennaht, Hüftarthroskopie  
 Einsteigerkurs in Arthroskopie des Schultergelenkes

**08:00-11:00 Diagnostik-Kurs**

- 08:00 Grundlagen MRT Teil 3  
*Daniel Truhn (Aachen)*
- 08:30 Mittel- und Vorfuß im MRT  
*Marco Zanetti (Zürich)*
- 09:00 Instabiles Sprunggelenk Marco Zanetti (Zürich)
- 09:30 Therapie des instabilen Sprunggelenkes  
*Martin Röpke (Magdeburg)*
- 10:00 Diskussion

**10:00-11:00 Kinesiotherapie-Tapekurs**

*Jinan Al-Shok (Trier)*

**12:00-13:45 Hands-On Workshop Teil I**

**13:45-14:15 Pause**

**14:15-16:00 Hands-On Workshop Teil II**

**17:00-20:30 Vorträge – Ellenbogen**

- 17:00 Die Bänder des Ellenbogens im MRT  
*Wolfgang Fischer (Augsburg)*
- 17:20 Klinische Instabilitätsdiagnostik des Ellenbogens  
*Dominik Seybold (Bochum)*
- 17:40 MRT-Befunde bei lateralem Ellenbogenschmerz  
*Marco Zanetti (Zürich)*
- 18:00 Radiale Bandplastiken am Ellenbogen  
*Andreas Lenich (München)*

**18:30-19:00 Pause**

- 19:00 Nervenkompressionssyndrome am Ellenbogen  
*Martin Röpke (Magdeburg)*
- 19:20 Arthrolyse des Ellenbogens –  
 offen oder arthroskopisch ?  
*Dominik Seybold (Bochum)*
- 19:40 Was ist arthroskopisch am Ellenbogengelenk  
 möglich?  
*Martin Röpke (Magdeburg)*
- 20:00 Multicenterstudie Ellbogenluxationen  
*Andreas Lenich (München)*

**08:00-11:00 Arthroskopie-Kurs**

Schulterstabilisierung, Rotatorenmanschettennaht,  
Hüftarthroskopie, Ellenbogenarthroskopie,  
Demo – laterale Bandplastik

Einsteigerkurs in Arthroskopie des Schultergelenkes

**08:00-11:00 Diagnostik-Kurs**

08:00 Technische Aspekte der Bildoptimierung  
*Hans-Martin Klein (Burbach)*

08:30 Schulter-Test  
*Ernst Wiedemann (München)*

09:00 Instabilität und Impingement  
*Simone Waldt (Essen)*

09:30 ACG-Bänder im MRT  
*Dirk Maier (Freiburg)*

10:15 Diskussion

**10:00-11:00 Kinesiotherapie-Tapekurs**

*Jinan Al-Shok (Trier)*

**11:00-12:00 Pause****12:00-13:45 Hands-On Workshop Teil I****13:45-14:15 Pause****14:15-16:00 Hands-On Workshop Teil II****16:00-17:00 Pause****17:00-20:00 Vorträge – Schulter**

17:00 Klinisch relevante MRT-Bildgebung bei  
Sehnenläsionen  
*Wolfgang Fischer (Augsburg)*

17:20 Therapie von Partialrupturen der  
Rotatorenmanschette  
*Eduard Buess (Bern)*

17:40 Radiologische Bestimmung des glenoidalen und  
humeralen Knochendefizits  
*Arne Venjakob (Düsseldorf)*

18:00 Unhappy triad an der Schulter  
*Ernst Wiedemann (München)*

18:20 Schulterstabilisierung – knotenfreie oder geknotete  
Anker?  
*Karsten Labs (Berlin)*

**18:40-19:00 Pause**

19:00 Diagnostik und Therapie von ACG-Verletzungen –  
was sagt uns das MRT?  
*Dirk Maier (Freiburg)*

19:20 MR-radiologische Befunde bei subacromialen oder  
subcoracoidalen Impingement  
*Andreas Heuck (München)*

**21:30-23:00 Nachtvorlesung**

**08:00-11:00 Arthroskopie-Kurs**

Hüftarthroskopie, Ellenbogen, Schulter, Knie  
Einsteigerkurs in Arthroskopie

**08:00-10:00 Diagnostik-Kurs**

08:00 Quantität statt Qualität: Messwerte im MRT  
*Simone Waldt (Essen)*

08:30 Muskelläsionen im MRT  
*Karl-Friedrich Kreitner (Mainz)*

09:00 Highlights aus der Literatur  
*Wolfgang Fischer (Augsburg)*

09:30 Kalkschulter  
*Peter Ogon (Freiburg)*

**10:00-11:00 Punktionskurs**

**11:00-12:00 Pause**

**12:00-13:45 Hands-On Workshop Teil I**

**13:45-14:15 Pause**

**14:15-16:00 Hands-On Workshop Teil II**

**16:00-17:00 Pause**

**17:00-19:15 Vorträge – Schulter und Hüfte**

17:00 Sinn und Unsinn der subacromialen Dekompression  
*Ernst Wiedemann (München)*

17:20 Was sieht man bei einer frozen shoulder im MRT?  
*Simone Waldt (Essen)*

17:40 Diagnostik und Therapie der frozen shoulder  
*Peter Ogon (Freiburg)*

18:00 MRT bei Nervenkompressionssyndromen der Schulter  
*Karl-Friedrich Kreitner (Mainz)*

18:20 Arthroskopische Behandlungsoptionen bei Nervenkompressionssyndromen der Schulter  
*Oliver Greshake (Köln)*

18:40 Entwicklung der Arthroskopie in Cuba  
*Eduard Buess (Bern)*

19:00 Verabschiedung



**BECKELMANN**



DEUTSCHES INSTITUT FÜR  
ZELL- UND GEWEBEERSATZ



neurotech.

**OPED**  
Mit uns geht's weiter.

**STORZ**  
KARL STORZ – ENDOSKOPE



spirit of excellence

**Tagungsort**

Kulturhaus „Oswald von Wolkenstein“  
Wolkenstein (Italien)

**Datum**

17. bis 24. Februar 2018

**Wissenschaftliche Leitung**

Roland Becker (Brandenburg)  
Hans-Martin Klein (Burbach)  
Wolfgang Nebelung (Düsseldorf)

**Teilnahmegebühren CA/OA Assistenten**

Arthroskopie-Kurs	500 €	450 €
Diagnostik-Kurs	500 €	450 €
Vorträge (Nachmittags)	350 €	320 €

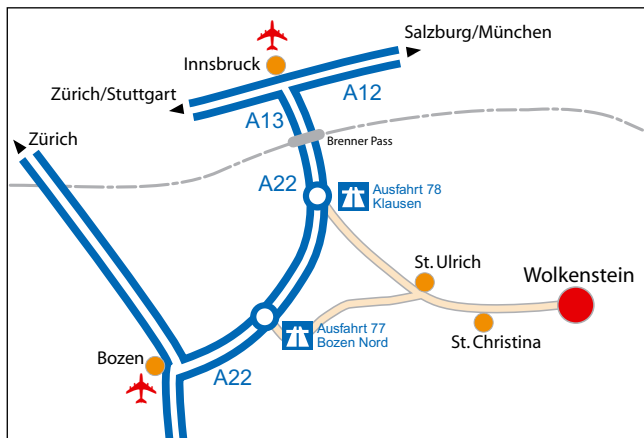
Bei Anmeldung nach dem 1. Januar 2018 erhöht sich die Teilnahmegebühr um 100,00 €. Begrenzte Teilnehmerzahl!

**Hüttenabend**

Teilnahme am Hüttenabend (Dienstag, 20.02.2018) –  
95 € pro Person.

**Anmeldung und Informationen**

Congress Compact 2C GmbH  
Janine Koschel  
Joachimsthaler Straße 10 | 10719 Berlin  
Telefon +49 30 32708233  
Fax +49 30 32708234  
E-Mail info@arthroskopie-kurs.de  
Internet www.arthroskopie-kurs.de

**Verbindliche Anmeldung**

Herr  Frau  Prof.  Dr.

Name, Vorname

Adresse

Straße

PLZ, Ort

Telefon

Fax

E-Mail

**Teilnahmegebühren CA/OA Assistenten**

Arthroskopischer Operationskurs	<input type="checkbox"/> 500 €	<input type="checkbox"/> 450 €
Gelenkdiagnostischer Kurs	<input type="checkbox"/> 500 €	<input type="checkbox"/> 450 €
Vorträge (Nachmittags)	<input type="checkbox"/> 350 €	<input type="checkbox"/> 320 €

- AGA-Mitglied  DGMSR-Mitglied  
40 € Rabatt (OP-, Diagnostik-Kurs)  
20 € Rabatt (Vorträge am Nachmittag)

Bei Anmeldung nach dem 1. Januar 2018 erhöht sich die Teilnahmegebühr um 100 €.

**Teilnahme am Hüttenabend** (Dienstag, 20. Februar 2018)

- 1 Person 95 €  2 Personen je 95 €

Die kostenfreie Stornierung ist bis 30.11.2017 möglich. Es werden 50 € Bearbeitungsgebühr berechnet. Bei Stornierung bis zum 20. Januar 2018 werden 50% der Teilnahmegebühr berechnet. Im Anschluss oder bei Nichtanreise ohne fristgerechte Stornierung ist die komplette Teilnahmegebühr zu entrichten. Die Nicht-Einbezahlung der Teilnehmergebühren gilt nicht als Stornierung. Stornierungen müssen schriftlich erfolgen.

Datum, Unterschrift, Stempel

Bitte faxen Sie Ihre verbindliche Anmeldung an  
+49 30 32708 234

oder melden sich direkt an unter  
www.arthroskopie-kurs.de

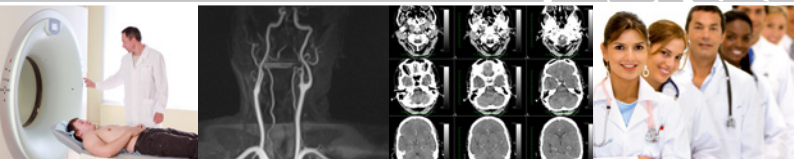




## In Bottrop zuhause. Für Sie überall.

- ✓ Kontrastmittel für CT, MRT und Urologie
- ✓ Röntgen- und Medizintechnik
- ✓ Hochdruckinjektionssysteme (CT, MRT, Angio)
- ✓ Technischer Service
- ✓ Aus- und Weiterbildung
- ✓ Sprechstundenbedarf
- ✓ Praxisbedarfsartikel
- ✓ QM/Organisation
- ✓ Bürobedarf

**Unser Sortiment  
bestimmen Sie!**



**Dr. Wolf, Beckelmann und Partner GmbH**

Robert-Florin-Str. 1 • 46238 Bottrop

Fon: 02041 - 74 64-0 • Fax: 02041 74 64-99

Mail: [Info@beckelmann.de](mailto:Info@beckelmann.de)

Kostenlose Bestellhotline\*: 0800 - 2 32 53 56

\*nur aus dem dt. Festnetz



[www.beckelmann.de](http://www.beckelmann.de)