



26. BERLINER

ARTHROSKOPIE

KURS



22. UND 23. April 2016
IN BERLIN

EINLADUNG

Liebe Kolleginnen und Kollegen,

26 Jahre Berliner Arthroskopiekurs – nach dem großen Erfolg des Jubiläumskurses 2015 wollen wir auch 2016 das bewährte Konzept „Vom Symptom zur Therapie“ fortsetzen.

Es vermittelt dem Anfänger in der arthroskopischen Ausbildung standardisierte Grundlagen und praxisrelevantes Wissen der arthroskopischen Chirurgie.

Unser Kurs ist gegliedert in einen theoretischen Vortragsteil und **Op-Live-Demonstrationen am humanem Präparat**. Besonderen Wert legen wir auf die praktischen Übungen am Modell in den Grundlagenworkshops unter Anleitung erfahrener Instrukto- ren. Verletzungen und Erkrankungen des Knie-, Schulter-, Sprung-, Ellenbogen- und Hüftgelenkes werden Ihnen wie folgt systematisch präsentiert:

- Symptomatik
- Klinische Diagnostik
- Bildgebende Diagnostik
- Therapieoptionen
- Indikationsstellung ASK
- Therapieverfahren

Highlights werden die arthroskopischen Untersuchungen sowie anatomischen Präparationen am humanem Präparat des Knie-, Schulter- und Sprunggelenkes mit Live-Bild-Übertragung sein. Zusätzlich werden Operationstechniken in der Kreuzbandchirurgie vorgestellt. In verschiedenen Videosessions werden weitere operative Techniken demonstriert, diskutiert und moderiert.

Themen wie Dokumentation, Qualitätssicherung und Hygiene ergänzen den Kurs.

Firmenworkshops bieten darüber hinaus Gelegenheit, spezielle arthroskopische Techniken kennenzulernen.

Erneut präsentieren wir mit der „virtuellen Arthroskopie“ eine innovative Lernmethode, bei der koordinative Fertigkeiten individuell getestet werden können.

Der Kursaufbau bietet Ihnen vielfältige Möglichkeiten des persönlichen Erfahrungsaustausches mit Referenten und Instrukto- ren.

In einem **Handout** können Sie vermitteltes Wissen nachlesen.

Wir laden Sie sehr herzlich nach Berlin ein.

Ihre
Wissenschaftliche Leitung



René Altenburger



Bernd Dreithaler



Günter Frenzel



Wolf Petersen



Falk Reuther



Sven Scheffler



Markus Scheibel



Heinz Wuschek

2 | INHALTSVERZEICHNIS

Einladung	1
Programm Arthroskopiekurs – Freitag, 22. April 2016	3
Programm Arthroskopiekurs – Samstag, 23. April 2016	6
Referenten und Vorsitzende	9
Allgemeine Hinweise	11
Termine	12
Anmeldung	13

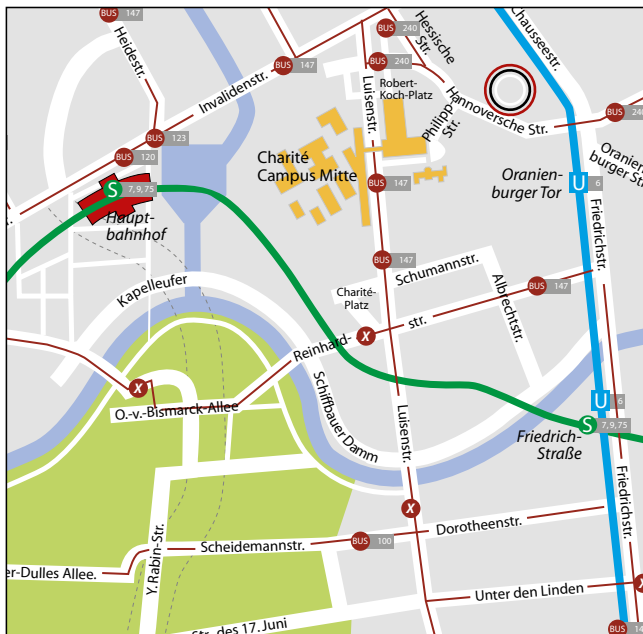
ARTHROSKOPIEKURS – FREITAG, 22. APRIL 2016 | 3

- 09.00–11.15** **Gemeinsame Vorlesung**
- 09.00–09.15** **Begrüßung und Kurseinweisung**
G. Frenzel, S. Scheffler
- 09.15–09.30** **Arthroskopie – Grundlagen**
W. Petersen
- 09.30–09.45** **Kniegelenk – Anatomie und Biomechanik**
S. Scheffler

09.45–10.45 **Demonstration –**
Arthroskopische Untersuchung des Kniegelenkes und Präparation der Bandstrukturen am Präparat mit Großbildübertragung und Diskussion
Operateur: A. Schmeling
Moderation: G. Frenzel

10.45–11.15 **Virtuelle Arthroskopie**
Neue Methode der arthroskopischen Ausbildung
S. Reppenhagen

- 11.15–11.45** **Pause und Besuch der Industrierausstellung**
- 11.45–14.30** **Gruppe A** **Parallelprogramm**
- 11.45–13.00** **Workshop I – Kniearthroskopie**
Praktische Übungen am Kniemodell
Leitung: G. Frenzel, T. Jung
Instruktoren: U. Ackermann, R. Altenburger, R. Damaschke, D. Freudiger, G. Frenzel, O. Rose, S. Scheffler, A. Schmeling, H. Wuschech, J.-J. Ziesche
- 13.00–13.45** **Mittagspause**
und Besuch der Industrierausstellung



- 13.45–14.15 **Live OP-Video-Präsentationen**
Transplantatentnahme (Semi, PS, QS)
Moderation: R. Becker, S. Scheffler
- 14.15–14.30 **Dokumentation, Qualitätssicherung,
Hygieneanforderungen in der Arthroskopie**
S. Scheffler

11.45–14.30 **Gruppe B** **Parallelprogramm**

- 11.45–12.15 **Live OP-Video-Präsentationen**
Transplantatentnahme (Semi, PS, QS)
Moderation: R. Becker, S. Scheffler
- 12.15–12.30 **Dokumentation, Qualitätssicherung,
Hygieneanforderungen in der Arthroskopie**
S. Scheffler
- 12.30–13.15 **Mittagspause**
und Besuch der Industrierausstellung
- 13.15–14.30 **Workshop I – Kniearthroskopie**
Praktische Übungen am Kniemodell
Leitung: G. Frenzel, T. Jung
Instruktoren: U. Ackermann, R. Altenburger,
R. Damaschke, D. Freudiger, G. Frenzel, O. Rose,
S. Scheffler, A. Schmeling, H. Wuschech,
J.-J. Ziesche
- 14.30–14.45 **Pause und Besuch der Industrierausstellung**

- 14.45–20.00 **Gemeinsame Vorlesung**
- 14.45–15.15 **Meniskusschaden –
vom Symptom zur Therapie**
G. Frenzel, J.-J. Ziesche
- 15.15–15.45 **Knorpelschaden – vom Symptom zur Therapie**
A. Achtnich, W. Petersen
- 15.45–16.15 **Bandschaden – vom Symptom zur Therapie**
M. Bernard
- 16.15–16.45 **Patellofemorale Instabilität –
vom Symptom zur Therapie**
T. Jung, A. Schmeling
- 16.45–17.15 **Pause und Besuch der Industrierausstellung**
- 17.15–17.45 **Standards in der Kreuzbandchirurgie**
Moderation: P. Hertel, W. Petersen
- Transplantatwahl
S. Scheffler
 - Fixationstechniken
S. Scheffler
 - Platzierung der Bohrkanäle
M. Bernard

- 17.45–19.30 **Demonstration –
Arthroskopische anatomische
VKB Ersatzplastik am Präparat mit
Großbildübertragung und Diskussion
– mit Häppchen –**
Operateure: P. Hertel, W. Petersen,
S. Scheffler
Moderation: R. Becker, M. Bernard

07.30–08.45 Sprunggelenkmatinee mit Frühstück**07.30–08.00 Oberes Sprunggelenk – Grundlagen***H. Thermann*

- Anatomie
- Verletzungsmuster/Erkrankungen
- Klinische Untersuchung
- Bildgebung

08.00–08.45 Demonstration – Arthroskopische Untersuchung des Sprunggelenkes am Präparat mit Großbildübertragung und Diskussion

Operateur: H. Thermann

Moderation: G. Frenzel

08.45–09.00 Pause und Besuch der Industrierausstellung

09.00–10.00 Gemeinsame Vorlesung**09.00–09.15 Schultergelenk – Anatomie und Biomechanik***M. Scheibel***09.15–09.45 Impingementsyndrom – vom Symptom zur Therapie***C. Gerhardt, U. Kuhlee, F. Reuther***10.00–11.00 Workshops – freie Wahl****10.00–11.00 Vortragsworkshop „Innovative Techniken in der Schulterchirurgie“***Fa. Arthrex*

Moderation: M. Scheibel

- Bizepsstenodese vs Bizepsstenotomie – wo stehen wir?
M. Kerschbaum
- Arthroskopische Supraspinatusrekonstruktion mit Bursaaugmentation
E. Böhm
- Arthroskopische ACG-Stabilisierung – eine Videodemonstration
M. Minkus
- Chronische ACG-Instabilität – Primär- vs. Revisionseingriffe
C. Hann

10.00–11.00 Workshop „Techniken der Meniskusrefixation“*Fa. Smith & Nephew*

R. Becker, T. Jung

11.00–11.15 Pause und Besuch der Industrierausstellung

11.15–12.00 Demonstration – Arthroskopische Untersuchung des Schultergelenkes am Präparat mit Großbildübertragung und Diskussion

Operateur: M. Scheibel

Moderation: B. Dreithaler

12.00–12.30 Pause und Besuch der Industrierausstellung

12.30–14.30 Gruppe A**Parallelprogramm****12.30–13.30 Workshop II – Schulterarthroskopie***Praktische Übungen am Schultermodell*

Leitung: B. Dreithaler

Instruktoren: L. Dieckmann, C. Gerhardt, U. Kuhlee, F. Reuther, M. Scheibel, K. Stahnke

13.30–14.30 Mittagspause

und Besuch der Industrierausstellung

12.30–14.30 Gruppe B**Parallelprogramm**

12.30–13.30 Mittagspause

und Besuch der Industrierausstellung

13.30–14.30 Workshop II – Schulterarthroskopie*Praktische Übungen am Schultermodell*

Leitung: B. Dreithaler

Instruktoren: L. Dieckmann, C. Gerhardt, U. Kuhlee, F. Reuther, M. Scheibel, K. Stahnke

14.30–16.00 Gemeinsame Vorlesung

- 14.30–15.00 Rotatorenmanschettenruptur – vom Symptom zur Therapie**
B. Dreithaler, C. Gerhardt, U. Kuhlee
- 15.00–15.30 Schulterinstabilität – vom Symptom zur Therapie**
B. Dreithaler, F. Reuther, M. Scheibel
- 15.30–15.45 Ellenbogengelenk – vom Symptom zur Therapie**
C. Gerhardt
- 15.45–16.00 Hüftgelenkarthroskopie – vom Symptom zur Therapie**
G. Möckel, J. Schröder
- 16.00 Verabschiedung**
B. Dreithaler, M. Scheibel

Dr. med. Andrea Ellen Achtnich

TU München, Klinikum rechts der Isar, Abteilung für Sportorthopädie

Dr. med. Ulf Ackermann

Helios-Klinikum Berlin-Buch, Chirurgische Poliklinik

Dr. med. René Altenburger

Orthopädie- & Chirurgie-Zentrum Wittenau

Prof. Dr. med. Roland Becker

Städtisches Klinikum Brandenburg, Orthopädie und Unfallchirurgie

Priv.-Doz. Dr. med. habil. Manfred Bernard

Klinik Sanssouci Potsdam

Dr. med. Stefan Bauer

Kliniken des Landkreises Lörrach GmbH

Elisabeth Böhm

CMSC – Centrum für Muskuloskeletale Chirurgie, Charité – Universitätsmedizin Berlin, Campus Virchow Klinikum

Dr. med. Rene Damaschke

Orthopädische Praxis

Lars Dieckmann

Tagesklinik Esplanade

Dr. med. Bernd Dreithaler

Schulterzentrum MVZ Dr. Dreithaler

Dr. med. Dirk Freudiger

Orthopädie- & Chirurgie-Zentrum Wittenau

Dr. med. Gunter Frenzel

Tagesklinik Esplanade

Dr. med. Christian Gerhardt

CMSC – Centrum für Muskuloskeletale Chirurgie, Charité – Universitätsmedizin Berlin, Campus Virchow Klinikum

 cand. med. Carmen Hann

CMSC – Centrum für Muskuloskeletale Chirurgie, Charité – Universitätsmedizin Berlin, Campus Virchow Klinikum

Prof. Dr. med. Peter Hertel

Repräsentanz der Klinik Sanssouci

Dr. med. Tobias Jung

CMSC – Centrum für Muskuloskeletale Chirurgie, Charité – Universitätsmedizin Berlin, Campus Virchow Klinikum

Dr. med. Maximilian Kerschbaum

CMSC – Centrum für Muskuloskeletale Chirurgie, Charité – Universitätsmedizin Berlin, Campus Virchow Klinikum

Dr. med. Ulf Kuhlee

Praxis: Prerower Platz 4, 13051 Berlin

 cand. med. Marvin Minkus

CMSC – Centrum für Muskuloskeletale Chirurgie, Charité – Universitätsmedizin Berlin, Campus Virchow Klinikum

- Dr. med. Gregor Möckel**
Asklepios Kliniken
- Prof. Dr. med. Wolf Petersen**
Martin-Luther-Krankenhaus, Klinik für Orthopädie und Unfallchirurgie
- Dr. med. Stephan Reppenhagen**
Orthopädische Klinik König-Ludwig-Haus
- Dr. med. Falk Reuther**
DRK Kliniken Berlin | Köpenick, Klinik für Unfallchirurgie und Orthopädie
- Dr. med. Olaf Rose**
Parkklinik Weißensee, Abteilung für Chirurgie
- Priv.-Doz. Dr. med. Sven Scheffler**
sorthopaedicum Berlin
- Univ.-Prof. Dr. med. Markus Scheibel**
CMSC – Centrum für Muskuloskeletale Chirurgie, Charité – Universitätsmedizin Berlin, Campus Virchow Klinikum
- Dr. med. Arno Schmeling**
sorthopaedicum berlin, Zentrum für spezielle Gelenkchirurgie
- Dr. med. Jörg Schröder**
CMSC – Centrum für Muskuloskeletale Chirurgie, Charité – Universitätsmedizin Berlin, Campus Virchow Klinikum
- Prof. Dr. med. Hajo Thermann**
ATOS Praxisklinik Heidelberg, Zentrum für Knie- und Fußchirurgie, Sporttraumatologie
- OMR Dr. sc. med. Heinz Wuschech**
Tagesklinik Esplanade
- Dr. med. Jens-Joachim Ziesche**
Tagesklinik Esplanade

- Veranstalter** Berliner Kliniken und Praxen
- Wissenschaftliche Leitung** R. Altenburger (Orthopädie Chirurgie Zentrum Wittenau)
B. Dreithaler (Schulterzentrum)
G. Frenzel (Tagesklinik Esplanade)
W. Petersen (Martin-Luther-Krankenhaus)
F. Reuther (DRK Kliniken Köpenick)
S. Scheffler (COPV)
M. Scheibel (Charité)
H. Wuschech (Tagesklinik Esplanade)

- Organisation** Congress Compact 2C GmbH 
Dipl.-Inform. Thomas Ruttkowski
Joachimsthaler Straße 10, 10719 Berlin
Telefon +49 30 32708233
Fax +49 30 32708234
E-Mail info@congress-compact.de





- Tagungsort** Tagungszentrum Hotel Aquino
Hannoversche Straße 5b, 10115 Berlin

- Tagungszeiten** Freitag, 22. April 2016 09.00 - 20.00 Uhr
Samstag, 23. April 2016 07.30 - 16.05 Uhr

- Zertifizierung** Die Zertifizierung ist bei der Berliner Ärztekammer beantragt.

Teilnahmegebühren	<i>bis 1. März 2016</i>	<i>danach</i>
Fachärzte	250,- €	275,- €
Assistenzärzte	225,- €	250,- €
Physiotherapeuten	125,- €	150,- €

AGA-, DVSE- und DKG-Mitglieder erhalten 25 € Rabatt. Die Preise sind inkl. ausführlicher Kursunterlagen (Hand-Outs) und Pausenverpflegung.

- Patronat** Gesellschaft für Arthroskopie und Gelenkchirurgie – AGA 
- Deutsche Vereinigung für Schulter und Ellenbogenchirurgie e.V. – DVSE 
- Deutsche Kniegesellschaft e.V. – DKG 
- Bundesverband für Ambulante Arthroskopie e.V. – BVASK 

Internet

www.arthroskopie-berlin.de



* Stand bei Drucklegung

34. BERLINER ARTHROSKOPIE- UND GELENK-SYMPOSIUM

12. bis 15. Januar 2017, Oberwiesenthal

Ort: Best Western Hotel „Birkenhof“, Oberwiesenthal

Themen

- Knie, Fuß
- Schulter, Hand, Ellenbogen
- Endoprothetik
- Sportmedizin, -physiotherapie – Radsport
- Regenerative Orthopädie
- Berufspolitik

Beitragsmeldungen, Informationen, Anmeldung

Congress Compact 2C GmbH
Dipl.-Inform. Thomas Ruttkowski
Joachimsthaler Straße 10 | 10719 Berlin
Telefon +49 30 32708233
Fax +49 30 32708234
E-Mail info@congress-compact.de



Herr Frau Prof. Priv.-Doz. Dr. med.

Name Vorname

Einrichtung

Straße

PLZ/Ort

Telefon Telefax

E-Mail

Teilnahmegebühren	bis 1. März 2016 ¹	danach ¹
<input type="checkbox"/> Facharzt	250 €	275 €
<input type="checkbox"/> Assistenzarzt	225 €	250 €
<input type="checkbox"/> Physiotherapeut	125 €	150 €

Mitglied² der AGA DVSE DKG

¹ Bei Anmeldung nach dem 1. März 2016 erhöht sich die Gebühr um 25 €.

² Mitglieder erhalten einmalig 25 € Rabatt.

Erfahrungen in der Arthroskopie

Zur besseren Strukturierung der Workshops bitten wir um Angabe Ihrer

Kniearthroskopien 0 < 5 < 50 < 100 > 100
Schulterarthroskopien 0 < 5 < 50 < 100 > 100

Stornierungsbedingungen

Bei Stornierung bis 1. März 2016 werden die Gebühren abzüglich einer Bearbeitungsgebühr in Höhe von 50 € zurück erstattet. Bei Zurücknahme der Anmeldung nach dem 1. März 2016 wird eine Stornierungsgebühr in Höhe von 50% der Komplettkosten in Rechnung gestellt. Bei Nichtanreise ohne Stornierung wird der Gesamtbetrag berechnet. Die Stornierung muss schriftlich erfolgen.

Datum/Unterschrift

Anmeldung bitte hier abtrennen, faxen oder im Fensterkuvert versenden - Telefon (030) 32708234 - E-Mail info@congress-compact.de - Internet www.arthroskopie-berlin.de

Hiermit melde ich mich zum
26. Berliner Arthroskopie-Kurs
vom 22. bis 23. April 2016 an

Congress Compact 2C GmbH
26. Berliner Arthroskopiekurs 2016
Joachimsthaler Straße 10
10719 Berlin

DONJOY[®]

MATRIX PT

Packt den vorderen Knieschmerz.



© DJO GLOBAL/1/15

Das innovative Zug- und Stabilisierungssystem der **DONJOY[®] MATRIX PT** wirkt gezielt gegen die komplexe Struktur der Schmerzursachen. **DONJOY[®] MATRIX PT** unterbricht die andauernde Wechselwirkung zwischen vorderem Knieschmerz und fortschreitender Bewegungseinschränkung.

Tel. 0180 1 676 333 · www.DJOglobal.de

 **DJO**[™]
GLOBAL